


การเพิ่มประสิทธิภาพในการทำงานโดยใช้ AI และ Canva



ดาวน์โหลดเอกสาร bit.ly/chatgptcanva

หัวข้ออบรม

- คำสำคัญ
- การเขียน Prompt และ ตัวอย่าง Prompt
- AI Tools
- การใช้งาน ChatGPT
- การสร้างภาพจากข้อความ
- การใช้งาน Canva
- ข้อควรระวังและจริยธรรมในการใช้งาน AI

คำสำคัญ

- **Artificial Intelligence (AI)**
- **Natural Language Processing (NLP)**
- **Machine Learning (ML)**
- **Artificial Neural Network (ANN)**
- **Deep Learning (DL)**
- **Computer Vision (CV)**
- **Generative AI (Gen AI)**
- **Large Language Model (LLM)**
- **Stable Diffusion (SD)**
- **GPT**
- **Prompt**
- **Token**

คำสำคัญ

Artificial Intelligence (AI)

ปัญญาประดิษฐ์ ถูกสร้างขึ้นมาให้เครื่องจักรสามารถทำงานได้อย่างชาญฉลาด เลียนแบบการทำงานของสมองมนุษย์ เรียนรู้ข้อมูล วิเคราะห์ข้อมูล สร้างข้อมูลใหม่ เข้าใจภาษามนุษย์ ตัดสินใจ ทำงานอัตโนมัติ

คำสำคัญ

Natural Language Processing (NLP)

การประมวลผลภาษาธรรมชาติ เป็นสาขาหนึ่งของคอมพิวเตอร์และปัญญาประดิษฐ์ ที่มุ่งเน้นไปที่การพัฒนาอัลกอริทึมและระบบที่ช่วยให้คอมพิวเตอร์สามารถเข้าใจ วิเคราะห์ ประมวลผล และสร้างภาษาธรรมชาติที่มนุษย์ใช้สื่อสารได้ เปรียบเสมือนสะพานเชื่อมระหว่างภาษาของมนุษย์กับโลกของเครื่องจักร

คำสำคัญ

Machine Learning (ML)

การเรียนรู้ของเครื่อง เป็นสาขาหนึ่งของปัญญาประดิษฐ์ ที่มุ่งเน้นไปที่การพัฒนาอัลกอริทึมที่ช่วยให้คอมพิวเตอร์สามารถเรียนรู้และปรับปรุงประสิทธิภาพการทำงานได้ด้วยตัวเอง โดยไม่ต้องอาศัยการเขียนโปรแกรมแบบดั้งเดิม

คำสำคัญ

Artificial Neural Network (ANN)

โครงข่ายประสาทเทียม เป็นโมเดลปัญญาประดิษฐ์ที่ได้รับแรงบันดาลใจจากระบบประสาทของสิ่งมีชีวิต โมเดลนี้ประกอบด้วย Neurons จำนวนมากที่เชื่อมต่อกันเป็นโครงข่าย Neurons แต่ละตัวเปรียบเสมือนหน่วยประมวลผลขนาดเล็กที่ทำหน้าที่รับข้อมูล ประมวลผล และส่งข้อมูลไปยัง Neurons ตัวอื่น ๆ

คำสำคัญ

Deep Learning (DL)

การเรียนรู้เชิงลึก เป็นสาขาย่อยของ Machine Learning ที่ใช้
โครงข่ายประสาทเทียมหลายชั้นในการเรียนรู้และประมวลผลข้อมูลที่ซับซ้อน

คำสำคัญ

Computer Vision (CV)

การมองเห็นของคอมพิวเตอร์ เป็นสาขาหนึ่งของปัญญาประดิษฐ์ ที่มุ่งเน้นไปที่การพัฒนาอัลกอริทึมและระบบที่ช่วยให้คอมพิวเตอร์สามารถเข้าใจ วิเคราะห์ ประมวลผลภาพได้ เปรียบเสมือนดวงตาของคอมพิวเตอร์ ที่ช่วยให้คอมพิวเตอร์สามารถมองเห็นและเข้าใจโลกได้

คำสำคัญ

Generative AI (Gen AI)

ปัญญาประดิษฐ์เชิงกำเนิด เป็นสาขาหนึ่งของปัญญาประดิษฐ์ ที่มุ่งเน้นไปที่การพัฒนาอัลกอริทึมและระบบที่ช่วยให้คอมพิวเตอร์สามารถสร้างข้อมูลใหม่ได้โดยอัตโนมัติ เช่น ข้อความ รูปภาพ วิดีโอ เสียง และดนตรี เปรียบเสมือนเครื่องมือสร้างสรรค์ที่ช่วยให้คอมพิวเตอร์สามารถคิดค้นและสร้างสรรค์ผลงานใหม่ๆ ได้

คำสำคัญ

Large Multimodal Model (LMM)

โมเดลภาษาขนาดใหญ่ เป็นโมเดลปัญญาประดิษฐ์แบบ Generative AI ที่มีความล้ำสมัย โมเดลนี้มีความสามารถพิเศษในการประมวลผลและสร้างข้อมูลได้หลายรูปแบบ ไม่ได้จำกัดเพียงข้อความเท่านั้น แต่รวมถึงรูปภาพ วิดีโอ เสียง และข้อมูลประเภทอื่น ๆ

คำสำคัญ

Stable Diffusion (SD)

โมเดล AI เชิงสร้างสรรค์ (Generative AI) ที่ใช้เทคนิค Diffusion Model ในการสร้างภาพใหม่จากข้อความ (Text-to-Image) โดยเริ่มจากภาพที่มีลักษณะลุ่ม (noise) แล้วย่อย ๆ ปรับให้ชัดเจนเป็นภาพสมจริง ตามรายละเอียดที่ระบุไว้ในข้อความ (Prompt)

คำสำคัญ

Generative Pre-trained Transformer (GPT)

GPT เป็นโมเดลภาษาขนาดใหญ่ (Large Language Model: LLM) ที่พัฒนาโดย OpenAI มีความสามารถในการเข้าใจบริบทของข้อความ สร้างข้อความที่ดูเหมือนมนุษย์เขียนขึ้นมาเอง ตอบคำถาม แปลภาษา สรุปข้อความ และสร้างเนื้อหาใหม่ได้อย่างเป็นธรรมชาติ

ความหมายของคำใน GPT

Generative = สร้างหรือผลิตข้อมูลใหม่ (ข้อความ, บทความ, เนื้อหา)

Pre-trained = ได้รับการฝึกจากข้อมูลจำนวนมากมาก่อนแล้ว

Transformer = ชื่อของโครงสร้าง AI ประเภทหนึ่งที่เรียนรู้บริบทของข้อความได้ดีมาก

คำสำคัญ

Prompt

ข้อความที่มนุษย์เขียนขึ้นเพื่อบอก AI ว่าเราต้องการอะไร
เปรียบเสมือนคำสั่งที่มอบหมายให้ AI ทำงาน โดย AI จะวิเคราะห์ prompt
และสร้างผลลัพธ์ที่ตรงตามความต้องการของเรา

องค์ประกอบสำคัญของ prompt

คำสำคัญ : ระบุสิ่งที่เราต้องการให้ AI ทำ

รายละเอียด : อธิบายเพิ่มเติมเกี่ยวกับสิ่งที่เราต้องการ

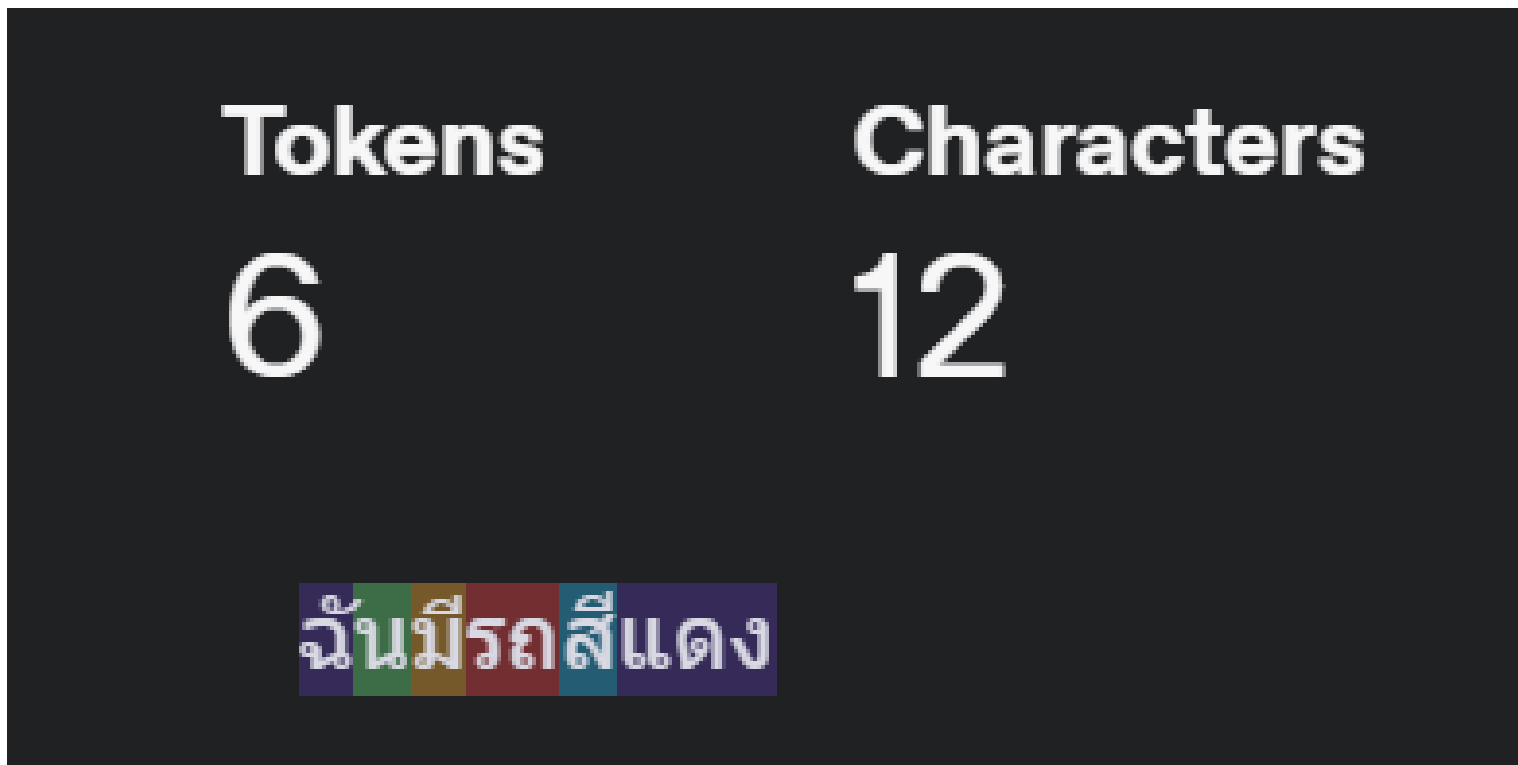
คำสำคัญ

Token

หน่วยย่อยที่สุดของข้อความที่ AI ใช้สำหรับการประมวลผลภาษา หรือการวิเคราะห์ข้อมูลข้อความ โดยการแยกข้อความออกเป็นส่วนเล็กๆ (เช่น คำ, ส่วนของคำ, สัญลักษณ์ หรือเครื่องหมายวรรคตอน

คำสำคัญ

เราสามารถตรวจนับจำนวนของ Token สำหรับ OpenAI ได้ที่
<https://platform.openai.com/tokenizer>



การเขียน Prompt

การเขียน Prompt ที่ดี คือ การตั้งคำถาม หรือ คำสั่งให้ AI อย่าง ชัดเจน กระชับ และ ตรงประเด็น เพื่อให้ได้คำตอบหรือผลลัพธ์ที่แม่นยำและมีประสิทธิภาพที่สุด

การเขียน Prompt

แนวทางในการเขียน Prompt ที่ดี

1. ระบุเป้าหมายให้ชัดเจน

กำหนดให้ชัดเจนว่าต้องการคำตอบแบบไหน

เช่น

“ช่วยสรุปประวัติศาสตร์ของอยุธยาใน 5 ประโยค”

การเขียน Prompt

2. ระบุขอบเขตให้เจาะจง

ยิ่งกำหนดขอบเขตละเอียด AI จะยิ่งตอบตรงความต้องการ

เช่น

“อธิบายประโยชน์ของวิตามินซีที่เกี่ยวข้องกับผิวหนัง โดยเน้น
ประโยชน์ 3 ข้อหลัก”

การเขียน Prompt

3. ใช้ภาษาที่ชัดเจน

หลีกเลี่ยงคำหรือประโยคที่คลุมเครือ

เช่น

“เขียนอะไรเกี่ยวกับหนังสือเล่มนี้หน่อย”

“รีวิวหนังสือนวนิยายเรื่อง 'กู่กรรม' โดยเน้นเนื้อหาและสไตล์การเขียนในย่อหน้าเดียว”

การเขียน Prompt

4. ระบุรูปแบบของคำตอบ

ระบุให้ AI ชัดเจนว่าคุณอยากได้คำตอบในรูปแบบไหน (เช่น ย่อหน้า, Bullet points, ตาราง หรือ แบบยาวละเอียด)

เช่น

“สรุปผลกระทบของรถยนต์ไฟฟ้าต่อสิ่งแวดล้อมในรูปแบบ Bullet points ไม่เกิน 5 ข้อ”

การเขียน Prompt

5. กำหนดบทบาทของ AI (Role playing)

การกำหนดบทบาทช่วยให้ AI ปรับโทนและคำตอบให้เหมาะสม

เช่น

“สมมติว่าคุณเป็นครูภาษาอังกฤษ ช่วยตรวจสอบและแก้ไขประโยคภาษาอังกฤษต่อไปนี้ให้ถูกต้อง พร้อมอธิบายข้อผิดพลาดด้วย”

การเขียน Prompt

6. ระบุข้อจำกัดหรือเงื่อนไขเพิ่มเติม

บอก AI ให้รู้ถึงข้อจำกัดหรือสิ่งที่ไม่ต้องการในคำตอบ

เช่น

“อธิบายหลักการทำงานของเซลล์สุริยะในภาษาง่ายๆ หลีกเลี่ยงศัพท์เทคนิคที่ยากเกินไป”

ตัวอย่าง Prompt

ตัวอย่างที่ 1 (สรุปย่อเนื้อหา)

"สรุปเนื้อหาสำคัญของนิยาย 'ข้างหลังภาพ' โดยเน้นประเด็นหลักภายใน 4 ประโยค"

ตัวอย่างที่ 2 (ตรวจสอบภาษาอังกฤษ)

"คุณเป็นครูภาษาอังกฤษ ช่วยตรวจแกรมม่าและปรับปรุงประโยคต่อไปนี้ให้ถูกต้อง พร้อมอธิบายเหตุผลด้วย : 'She have two cats and one dog.'"

ตัวอย่าง Prompt

ตัวอย่างที่ 3 (เตรียมสอบภาษาอังกฤษ)

"ช่วยออกโจทย์ข้อสอบ Reading สำหรับสอบ IELTS ระดับยาก พร้อมเฉลยและอธิบายเหตุผลของคำตอบอย่างละเอียด"

ตัวอย่างที่ 4 (อธิบายแนวคิดให้เข้าใจง่าย)

"อธิบายหลักการทำงานของแบตเตอรี่ลิเทียมไอออน ด้วยภาษาง่าย ๆ เหมือนอธิบายให้เด็กมัธยมต้นเข้าใจ ไม่เกิน 5 ประโยค"

ตัวอย่าง Prompt

ตัวอย่างที่ 5 (สร้างตารางเปรียบเทียบ)

"เปรียบเทียบข้อดี-ข้อเสียของการเรียนออนไลน์กับเรียนในห้องเรียนปกติ ในรูปแบบตารางที่เข้าใจง่าย ไม่เกิน 5 ข้อ"

ตัวอย่างที่ 6 (แนะนำที่เที่ยว)

"คุณเป็นไกด์นำเที่ยวมืออาชีพ ช่วยแนะนำสถานที่ท่องเที่ยวในเชียงใหม่ที่เหมาะสมกับคนที่ชอบธรรมชาติและถ่ายรูปสวย โดยแนะนำ 3 แห่ง พร้อมเหตุผลประกอบแต่ละแห่ง"

ตัวอย่าง Prompt

ตัวอย่างที่ 7 (วิเคราะห์ข้อมูล)

"วิเคราะห์แนวโน้มของตลาดรถยนต์ไฟฟ้าในไทยปี 2025 โดยสรุปเป็น Bullet points ไม่เกิน 5 ข้อ พร้อมแนะนำโอกาสทางธุรกิจที่น่าสนใจ"

ตัวอย่างที่ 8 (สอนขั้นตอน)

"อธิบายวิธีทำ 'ผัดไทย' อย่างละเอียดแบบ Step-by-step โดยเน้นวัตถุดิบ และขั้นตอนการทำอย่างชัดเจน"

ตัวอย่าง Prompt

ตัวอย่างที่ 9 (ขอคำแนะนำเฉพาะด้าน)

"คุณเป็นผู้เชี่ยวชาญด้านสุขภาพ ช่วยแนะนำเคล็ดลับการนอนหลับให้สนิท โดยเน้นคำแนะนำที่นำไปปฏิบัติได้จริง ไม่เกิน 5 ข้อ"

ตัวอย่างที่ 10 (สร้างคำถามสัมภาษณ์)

"สร้างตัวอย่างคำถามสัมภาษณ์งานเป็นภาษาอังกฤษ 5 ข้อ สำหรับตำแหน่ง Graphic Designer พร้อมแนวทางการตอบที่ดี"

ตัวอย่าง Prompt

ตัวอย่างที่ 11 (ฝึกภาษาอังกฤษจากชีวิตจริง)

"สมมติว่าคุณกำลังสั่งกาแฟที่ร้านในประเทศอังกฤษ ช่วยแต่งบทสนทนาภาษาอังกฤษสั้น ๆ ระหว่างลูกค้ากับพนักงาน พร้อมคำแปลภาษาไทย"

ตัวอย่างที่ 12 (แนะนำหนังสือ)

"คุณเป็นนักอ่านที่มีประสบการณ์ ช่วยแนะนำหนังสือนิยายแนวสืบสวนสอบสวนภาษาอังกฤษที่เหมาะสมสำหรับผู้เริ่มต้นอ่าน 3 เล่ม พร้อมเหตุผลที่ควรอ่านแต่ละเล่ม"

ตัวอย่าง Prompt

ตัวอย่างที่ 13 (เขียนอีเมลภาษาอังกฤษ)

"ช่วยเขียนตัวอย่างอีเมลภาษาอังกฤษเพื่อขอเลื่อนการประชุมกับลูกค้าอย่างสุภาพ โดยระบุเหตุผลที่เหมาะสม ไม่เกิน 4 ประโยค"

ตัวอย่างที่ 14 (เรียนรู้ประวัติศาสตร์ไทย)

"คุณเป็นนักประวัติศาสตร์ ช่วยอธิบายสาเหตุสำคัญที่ทำให้กรุงธนบุรีมีระยะเวลาการปกครองสั้น โดยสรุปเป็น Bullet points 3 ข้อชัด ๆ"

ตัวอย่าง Prompt

ตัวอย่างที่ 15 (แนะนำอาชีพในอนาคต)

"คุณเป็นที่ปรึกษาด้านอาชีพ ช่วยแนะนำอาชีพที่น่าสนใจสำหรับเด็กมัธยมปลายในยุค AI พร้อมเหตุผลประกอบ 3 อาชีพ"

ตัวอย่างที่ 16 (ฝึกตอบ IELTS Speaking)

"ช่วยยกตัวอย่างคำถาม IELTS Speaking part 1 จำนวน 5 คำถาม พร้อมตัวอย่างคำตอบสั้น ๆ ที่เหมาะสมกับระดับคะแนน Band 7 ขึ้นไป"

ตัวอย่าง Prompt

ตัวอย่างที่ 17 (วิเคราะห์วรรณกรรม)

"วิเคราะห์ตัวละคร 'ศรีบูรพา' จากนวนิยายเรื่อง 'ลูกอีสาน' โดยเน้นลักษณะนิสัย จุดเด่น และความสำคัญต่อเนื้อเรื่อง ไม่เกิน 1 ย่อหน้า"

ตัวอย่างที่ 18 (แนะนำเทคนิคการเรียนรู้)

"คุณเป็นผู้เชี่ยวชาญด้านการศึกษา ช่วยแนะนำเทคนิคการจำศัพท์ภาษาอังกฤษอย่างมีประสิทธิภาพให้จำได้นาน ไม่เกิน 4 เทคนิค พร้อมอธิบายวิธีปฏิบัติ"

ตัวอย่าง Prompt

ตัวอย่างที่ 19 (ให้ข้อมูลการท่องเที่ยว)

"คุณเป็นบล็อกเกอร์ท่องเที่ยว ช่วยรีวิวร้านอาหารอร่อยชื่อดังในจังหวัดนครปฐม 3 ร้าน พร้อมแนะนำเมนูเด็ดและบรรยากาศของแต่ละร้านสั้น ๆ"

ตัวอย่างที่ 20

"ขอไอเดียจัดทำแผนพัฒนาคณะวิชาด้านการเรียนการสอนยุคดิจิทัล 3 ปี"

ตัวอย่าง Prompt

ตัวอย่างที่ 21

"สร้างข้อความเชิญชวนอาจารย์เข้าร่วมอบรมเทคนิคการสอนแบบ Active Learning"

ตัวอย่างที่ 22

"เขียนข้อความประชาสัมพันธ์กิจกรรม Open House ของคณะ ให้น่าสนใจสำหรับนักเรียนมัธยมปลาย"

ตัวอย่าง Prompt

ตัวอย่างที่ 23

"ช่วยออกแบบคำกล่าวเปิดงานสัมมนาวิชาการของคุณบดีให้ดูเป็นมืออาชีพและอบอุ่น"

ตัวอย่างที่ 24

"ร่างโพสต์สำหรับ Facebook ของคณะเพื่อประชาสัมพันธ์ทุนการศึกษาใหม่ที่น่าสนใจ"

ตัวอย่าง Prompt

ตัวอย่างที่ 25

"ขอแนวคิดจัดกิจกรรมเสริมสร้างความสัมพันธ์ระหว่างอาจารย์ เจ้าหน้าที่ และนักศึกษาในคณะ"

ตัวอย่างที่ 26

"ช่วยสร้างสไลด์แกนสั้น ๆ สำหรับแคมเปญการรณรงค์ให้ลดการใช้พลาสติกในคณะวิชา"

ตัวอย่าง Prompt

ตัวอย่างที่ 27

"ร่างข้อความเชิญอาจารย์เข้าร่วมอบรมการใช้สื่อดิจิทัลเพื่อพัฒนาการเรียนการสอนแบบออนไลน์"

ตัวอย่างที่ 28

"ช่วยสร้างแบบสอบถามความพึงพอใจของนักศึกษาต่อการให้บริการของคณะวิชา"

ตัวอย่าง Prompt

ตัวอย่างที่ 29

"ขอร่างบันทึกข้อความอย่างเป็นทางการ ถึง [ชื่อหน่วยงาน] เพื่อขอความอนุเคราะห์ให้บุคลากรของคณะฯ เข้าศึกษาดูงานระบบประกันคุณภาพการศึกษา"

ตัวอย่างที่ 30

"ร่างบันทึกข้อความอย่างเป็นทางการเพื่อขอความอนุเคราะห์ในการเข้าศึกษาดูงานระบบบริหารการเงินและงบประมาณของหน่วยงานภายนอก"

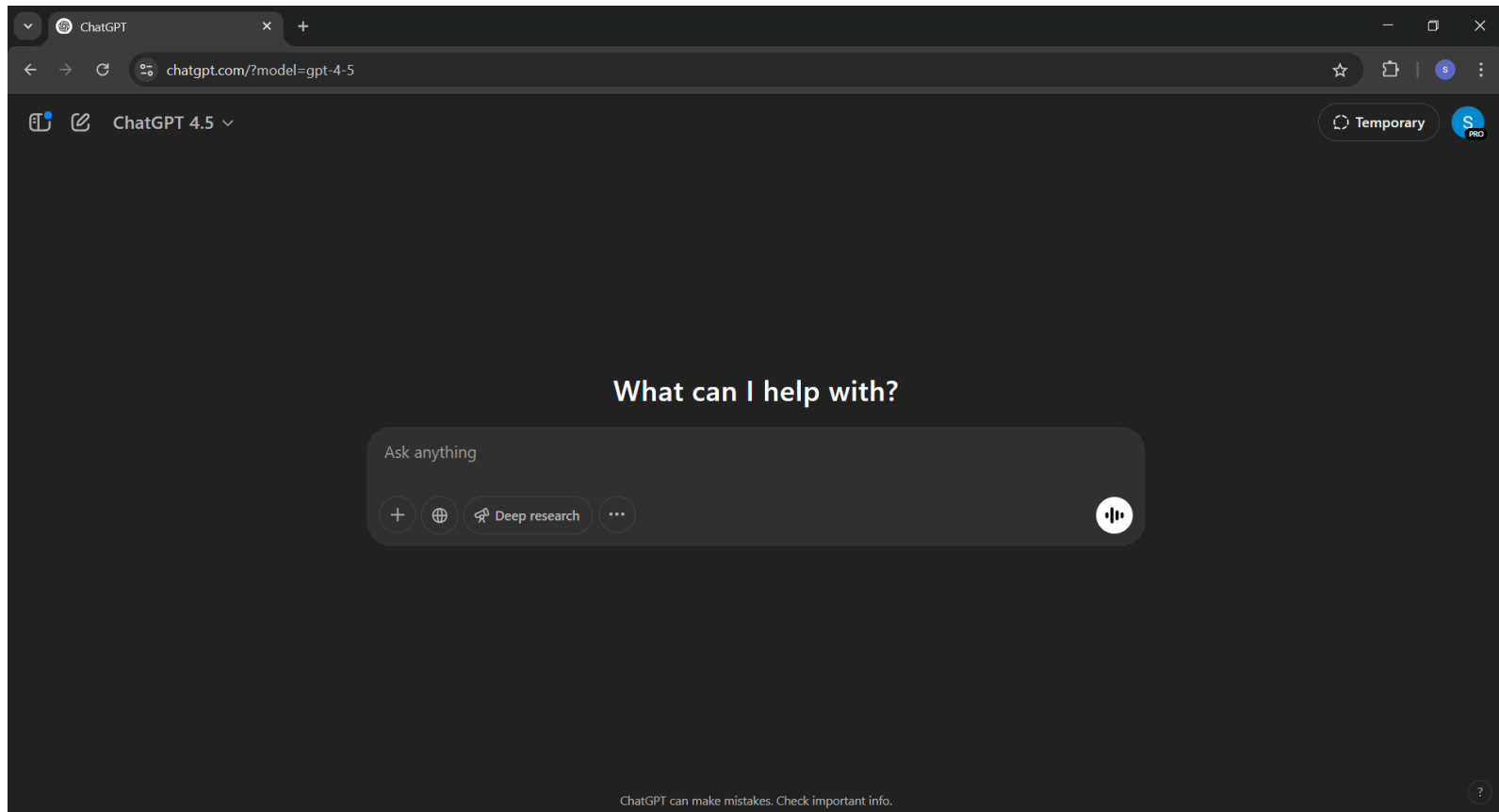
AI Tools

- **ChatGPT**
- **Gemini**
- **Claude**
- **Copilot**
- **DeepSeek**
- **Grok**
- **Perplexity**
- **NotebookLM**
- **Gamma**
- **CHATPDF**
- **Quillbot**
- **Grammarly**
- **Krea**
- **Freepik**

ChatGPT

เว็บไซต์ : <https://chatgpt.com>

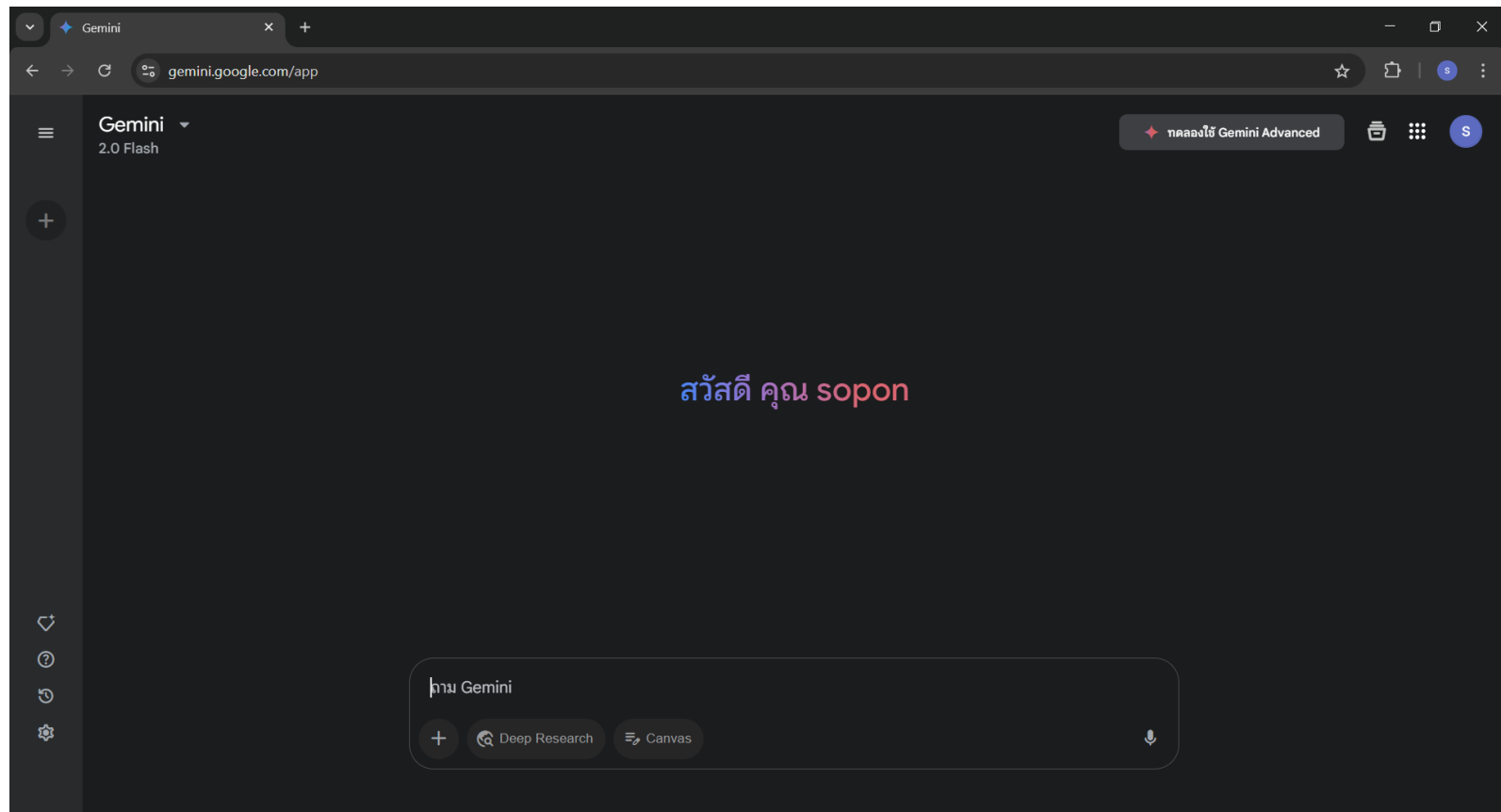
การใช้งาน : หลากหลายด้าน



Gemini

เว็บไซต์ : <https://gemini.google.com>

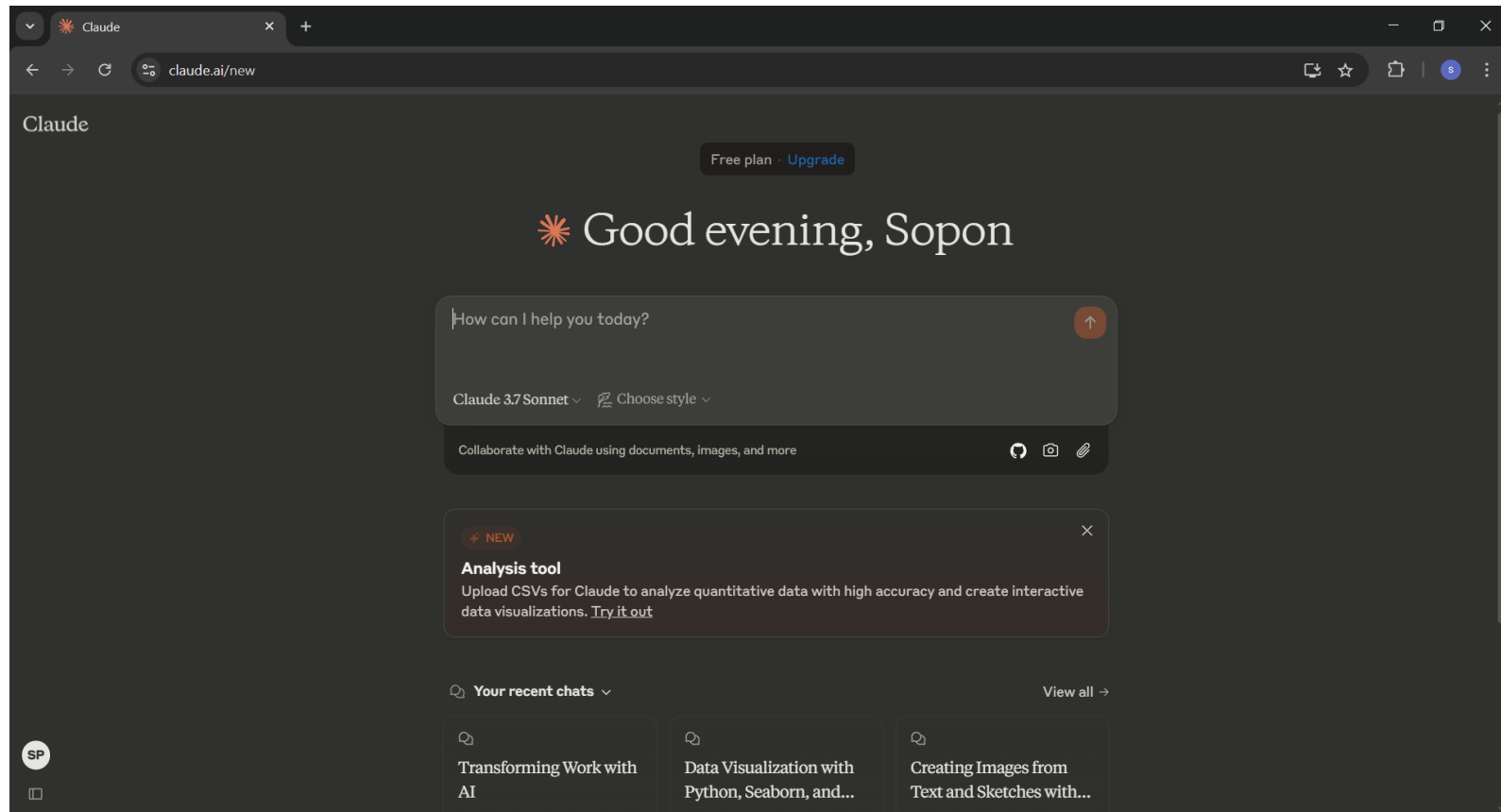
การใช้งาน : หลากหลายด้าน



Claude

เว็บไซต์ : <https://claude.ai>

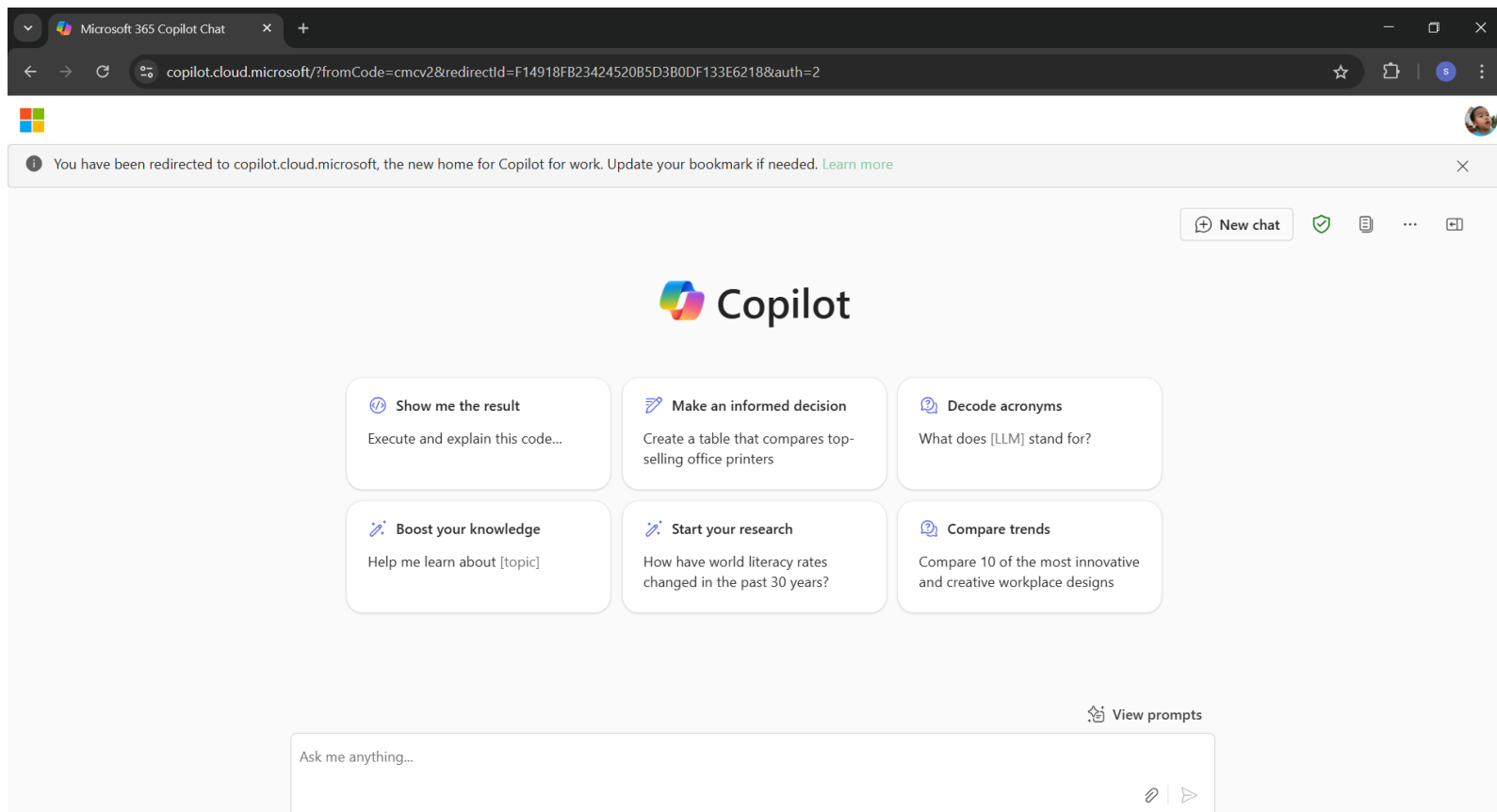
การใช้งาน : หลากหลายด้าน



Copilot

เว็บไซต์ : <https://copilot.microsoft.com>

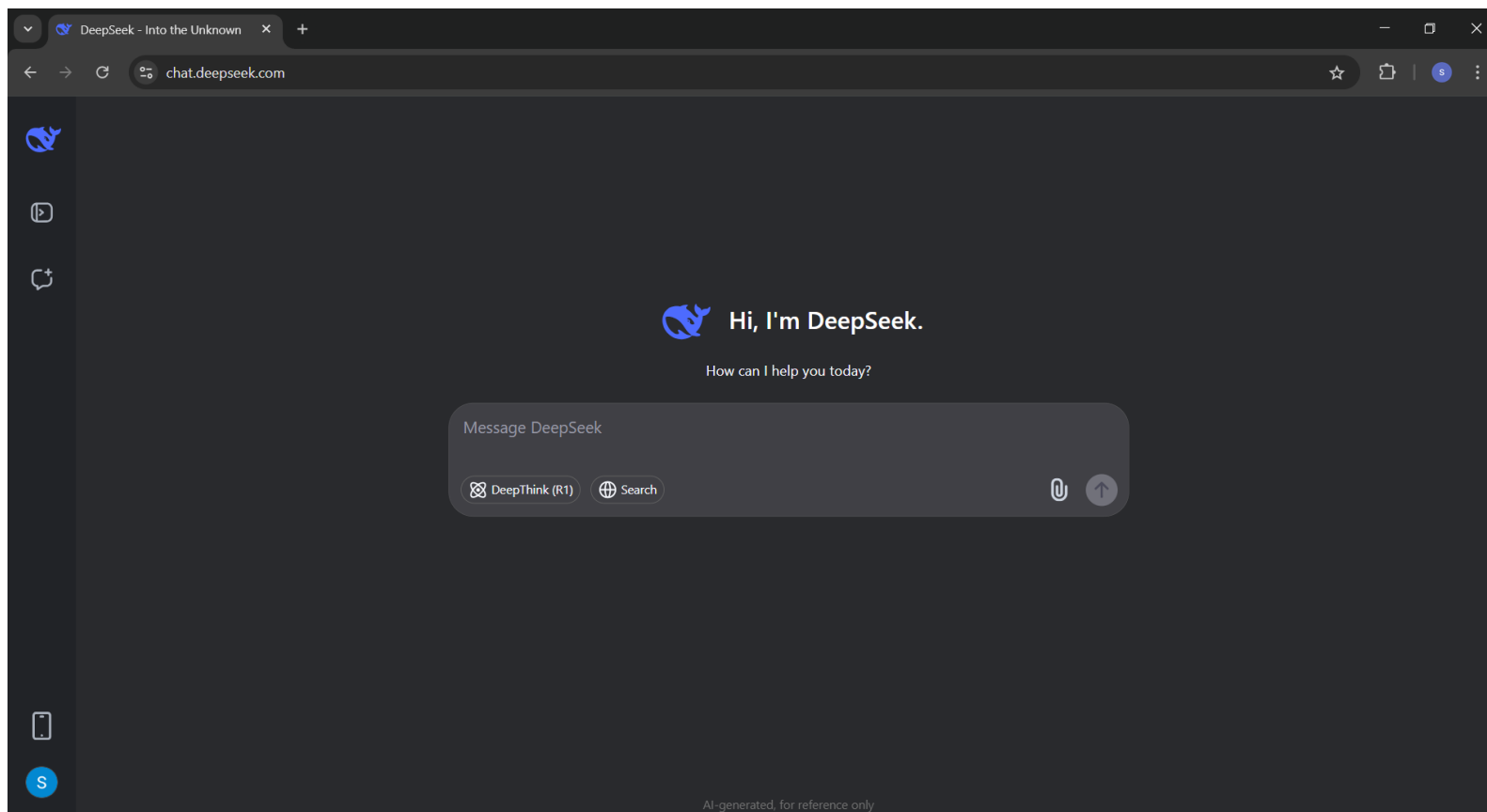
การใช้งาน : หลากหลายด้าน



DeepSeek

เว็บไซต์ : <https://www.deepseek.com>


การใช้งาน : หลากหลายด้าน



Grok

เว็บไซต์ : <https://x.ai>

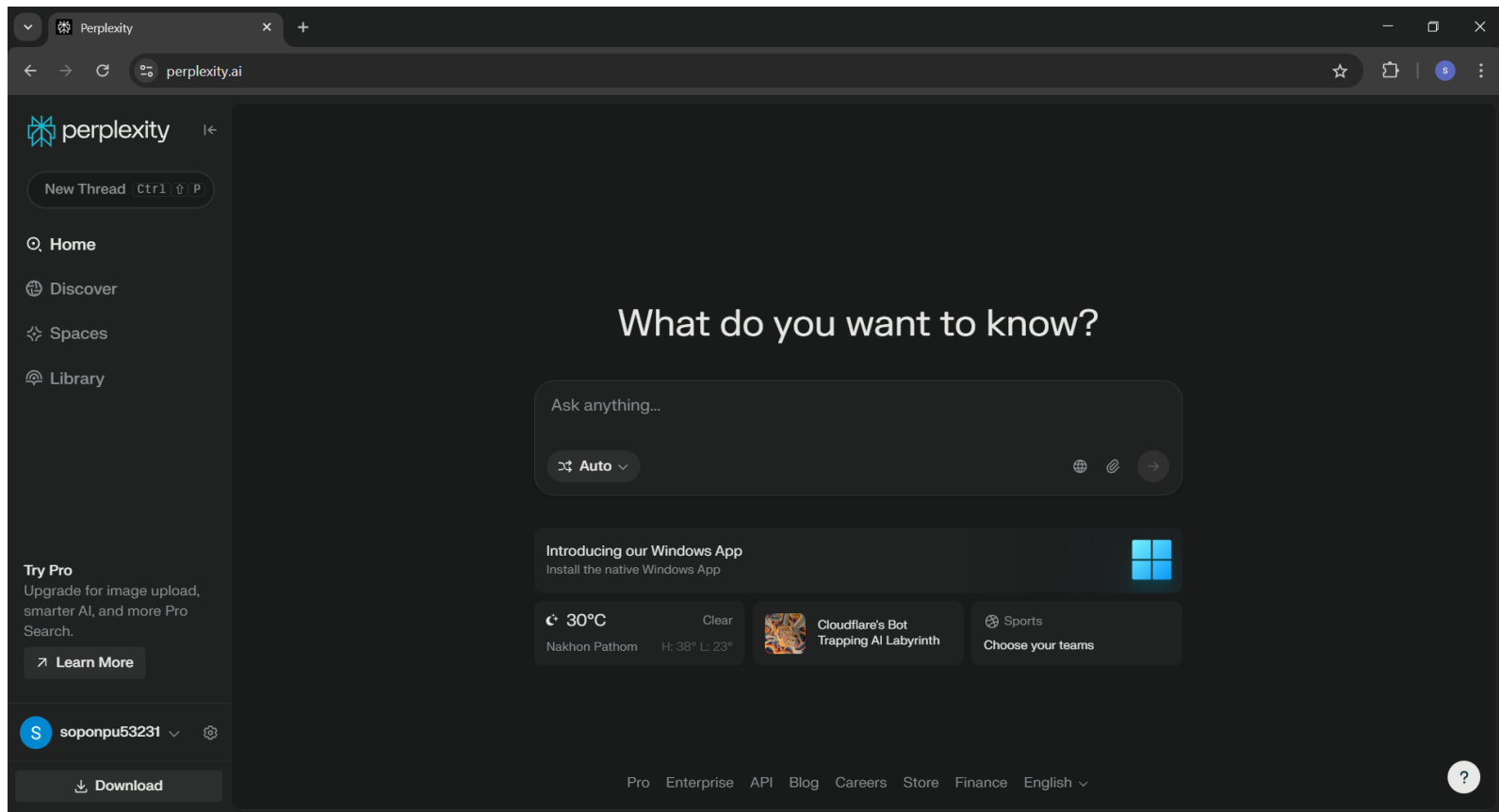
การใช้งาน : หลากหลายด้าน



Perplexity

เว็บไซต์ : <https://www.perplexity.ai>

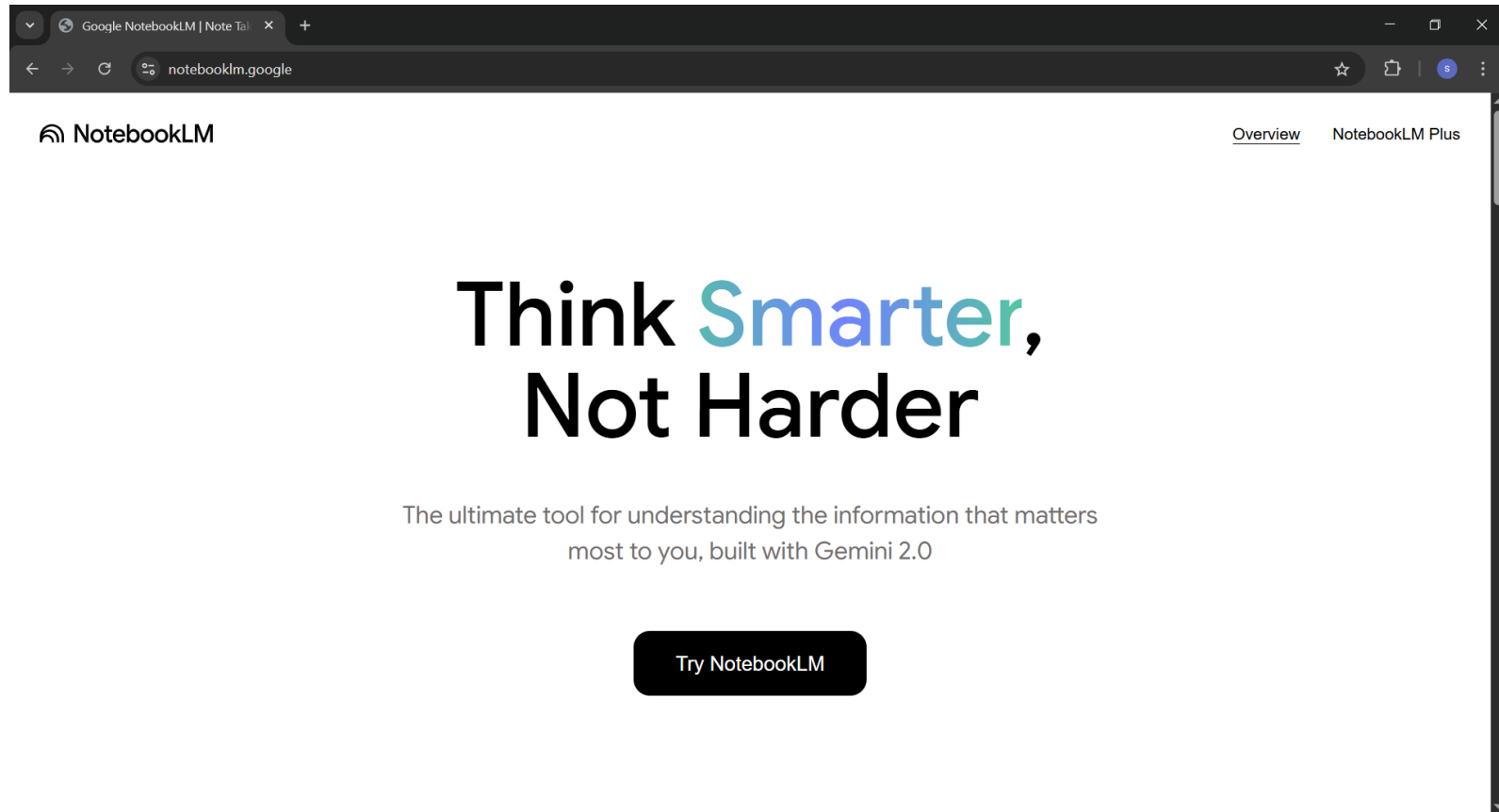
การใช้งาน : ค้นหา ตอบคำถาม และสรุปข้อมูล



NotebookLM

เว็บไซต์ : <https://notebooklm.google>

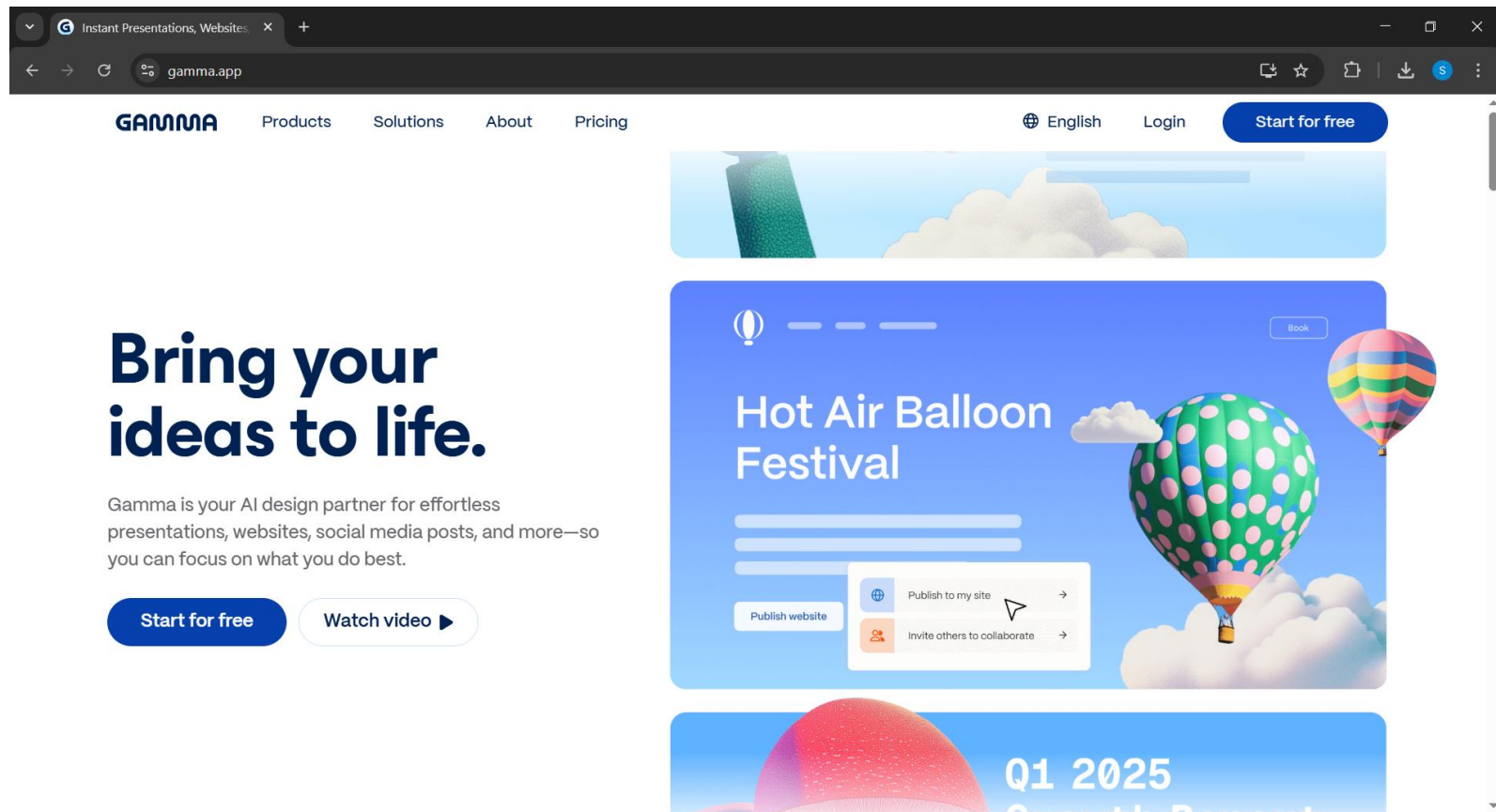
การใช้งาน : สรุปข้อมูล และ ตอบคำถาม



Gamma

เว็บไซต์ : <https://gamma.app>

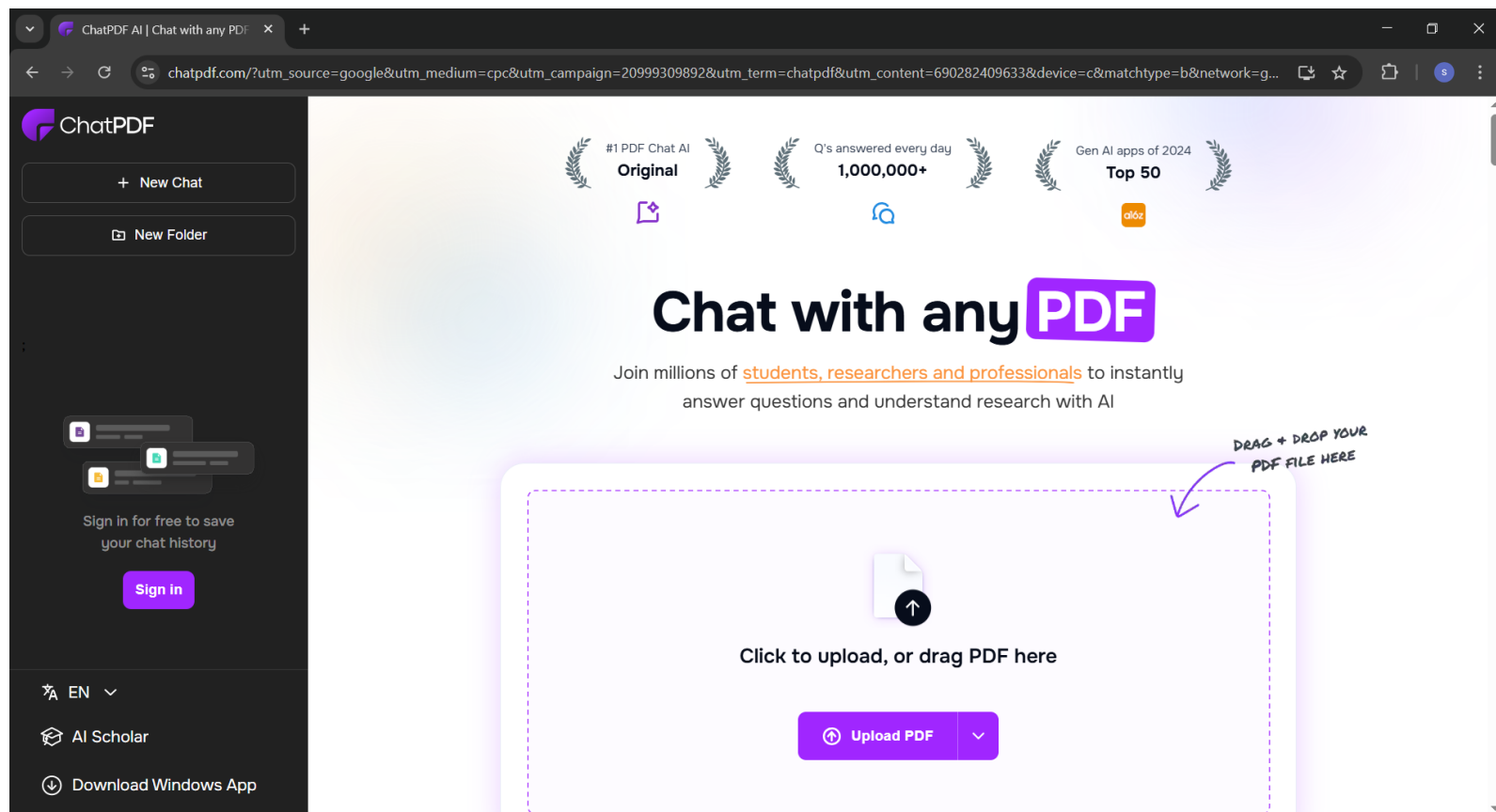
การใช้งาน : สร้างสไลด์นำเสนอ



CHATPDF

เว็บไซต์ : <https://www.chatpdf.com>

การใช้งาน : ถาม-ตอบ กับไฟล์ pdf ที่เราสนใจ



Quillbot

เว็บไซต์ : <https://quillbot.com>

การใช้งาน : ช่วยเขียนบทความ ตรวจสอบไวยากรณ์

QuillBot: Your complete writing

Upgrade to Premium

Paraphraser

Grammar Checker

AI Detector

Plagiarism Checker

More

QuillBot Premium

QuillBot for Chrome

Apps & Extensions

Your ideas, better writing

We use AI to strengthen writing and boost productivity —without sacrificing authenticity.

One of Google's favorite extensions 4.5/5 4.5M+ users

Add to Chrome. It's free!

Subject: Meeting Update

We had a great quarter, and it couldn't have been done without strong collaboration.

Double-click to fix all errors

Send

Supporting writers at top institutions

Working with industry leaders

Grammarly

เว็บไซต์ : <https://www.grammarly.com>

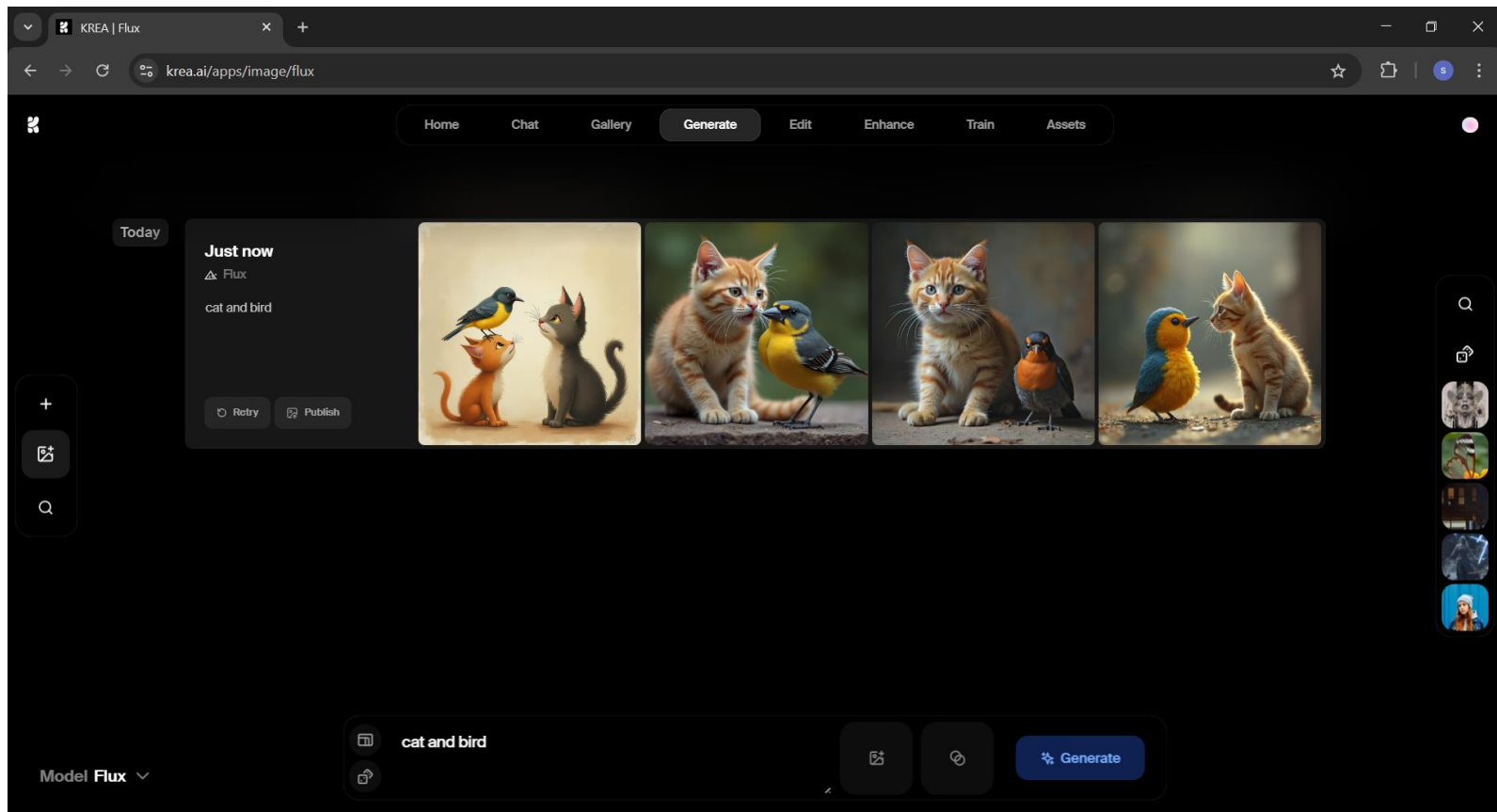
การใช้งาน : ช่วยเขียนบทความ ตรวจสอบไวยากรณ์

The screenshot shows the Grammarly website homepage. At the top, there is a navigation menu with links for Product, Work, Education, Pricing, and Resources. On the right side of the navigation, there are links for Contact Sales, Log in, and a prominent green button that says "Get Grammarly It's free". The main headline reads "Responsible AI that ensures your writing and reputation shine". Below this, a sub-headline states "Work with an AI writing partner that helps you find the words you need—to write that tricky email, to get your point across, to keep your work moving." There are two buttons for signing up: "Sign up It's free" and "Sign up with Google". A small text at the bottom of the sign-up section reads: "By signing up, you agree to the Terms and Conditions and Privacy Policy. California residents, see our CA Notice at Collection." On the right side of the page, there is a large, light gray rectangular area representing a document. Below it is a text input field with the placeholder text "Write an intro for my project proposal" and a green arrow icon. A small Grammarly logo is visible in the bottom right corner of the input field area. At the very bottom of the page, it says "Trusted by 50,000 organizations and 40 million people".

Krea

เว็บไซต์ : <https://www.krea.ai>

การใช้งาน : สร้างภาพ



Freepik

เว็บไซต์ : <https://www.freepik.com>

การใช้งาน : สร้างภาพ สร้างวิดีโอ แก้ไขภาพ

The screenshot displays the Freepik website homepage. At the top, the navigation menu includes 'AI Suite', 'Images', 'Icons', 'Videos', 'Templates', 'PSD', 'Mockups', '3D', and 'More'. A 'Start creating' button is visible in the top right. The main headline reads 'All-in-one AI creative suite with the highest-quality assets', followed by the subtext 'Explore and create unique, on-brand visuals—images, video, audio, and more.' Below this is a search bar with a 'Search' button and a 'Create' button. A secondary search bar is also present. The main content area features a horizontal scrollable list of AI tools: 'All Create Edit', 'AI image generator' (From words to images), 'AI video generator' (NEW, Create stunning videos from text or images), 'Reimagine' (Variations with AI), 'Upscale' (Increase resolution and details), 'Retouch' (Replace details easily), and 'Background R' (Erase any image). At the bottom, a dark blue banner celebrates '15 years of Freepik' and offers a 'Save 50% on all annual Premium plans' with a 'Get it now' button.

ทำความรู้จักกับ ChatGPT

ChatGPT คือ แชทบอท AI (ปัญญาประดิษฐ์) ที่พัฒนาโดยบริษัท OpenAI โดยมีพื้นฐานจากโมเดลภาษา GPT (Generative Pre-trained Transformer) ซึ่งถูกฝึกรวมด้วยข้อมูลจำนวนมหาศาล เพื่อให้สามารถตอบคำถาม สื่อสาร และสนทนาโต้ตอบกับผู้ใช้งานได้อย่างเป็นธรรมชาติ ใกล้เคียงกับมนุษย์



ChatGPT

ทำความรู้จักกับ ChatGPT

คุณสมบัติหลักของ ChatGPT คือ

1. สามารถสนทนาได้หลายเรื่อง ไม่ว่าจะเป็นเรื่องทั่วไป, ความรู้เชิงลึก, วิชาการ, หรือปัญหาเฉพาะด้าน
2. เข้าใจบริบทของบทสนทนา ทำให้โต้ตอบได้อย่างต่อเนื่องและเหมาะสมกับสถานการณ์
3. ตอบคำถามและช่วยเหลืองานต่าง ๆ เช่น ช่วยเขียนอีเมล สรุปเนื้อหา แปลภาษา เขียนโปรแกรม ฝึกทักษะการสนทนา เป็นต้น
4. เรียนรู้และปรับปรุงอยู่เสมอ จากการอัปเดตข้อมูลและปรับแต่งโมเดลอย่างต่อเนื่อง

ทำความรู้จักกับ ChatGPT

ประวัติของ ChatGPT

2015

Elon Musk, Sam Altman, และนักลงทุนอื่น ๆ ร่วมก่อตั้งบริษัท OpenAI โดยมีเป้าหมายพัฒนาเทคโนโลยี AI อย่างปลอดภัยเพื่อประโยชน์ของมนุษยชาติ

2018

OpenAI เปิดตัวโมเดลภาษา GPT-1 (Generative Pre-trained Transformer) ซึ่งถือเป็นจุดเริ่มต้นของโมเดลที่สามารถสร้างข้อความได้คล้ายมนุษย์

ทำความรู้จักกับ ChatGPT

2019

OpenAI เปิดตัว GPT-2 โมเดลภาษาเวอร์ชันที่สอง มีขนาดใหญ่ขึ้นและสามารถสร้างข้อความที่มีคุณภาพสูงขึ้นอย่างมาก จนมีการจำกัดการเผยแพร่ในตอนแรกเนื่องจากความกังวลด้านการนำไปใช้งานในทางที่ผิด

มิถุนายน 2020

เปิดตัวโมเดล GPT-3 ที่มีขนาด 175 พันล้านพารามิเตอร์ กลายเป็นโมเดลภาษาที่มีความสามารถสูงมาก สามารถตอบโต้บทสนทนาได้อย่างเป็นธรรมชาติและสมจริง

ทำความรู้จักกับ ChatGPT

พฤศจิกายน 2022

เปิดตัว ChatGPT อย่างเป็นทางการสู่สาธารณะ (Public Release) ให้ผู้ใช้งานทั่วไปสามารถทดลองใช้โมเดลได้ฟรีผ่านเว็บไซต์ ได้รับความนิยมอย่างแพร่หลายจากผู้ใช้งานทั่วโลกในระยะเวลาอันสั้น ด้วยความสามารถในการสนทนาโต้ตอบที่สมจริงอย่างที่ไม่เคยมีมาก่อน

กุมภาพันธ์ 2023

OpenAI เปิดตัวบริการ ChatGPT Plus บริการแบบชำระเงินรายเดือน ซึ่งให้ผู้ใช้ได้รับสิทธิประโยชน์เพิ่มเติม เช่น การเข้าถึงโมเดล GPT เวอร์ชันใหม่ ๆ เร็วขึ้นจนถึงปัจจุบัน

ทำความรู้จักกับ ChatGPT

มีนาคม 2023

เปิดตัวโมเดล GPT-4 อย่างเป็นทางการ ซึ่งมีประสิทธิภาพสูงขึ้นมา รองรับข้อมูลแบบข้อความและภาพ (Multimodal) มีความฉลาดและแม่นยำยิ่งขึ้น ChatGPT เริ่มใช้ GPT-4 เป็นพื้นฐานสำหรับผู้ใช้ ChatGPT Plus และบริการเชิงพาณิชย์อื่น ๆ

ปัจจุบัน 2025

ChatGPT กลายเป็นเครื่องมือสำคัญด้านการศึกษา ธุรกิจ การเขียน การเขียนโปรแกรม และการทำงานในหลายวงการทั่วโลก ยังคงพัฒนาและปรับปรุงอย่างต่อเนื่อง เพื่อเพิ่มขีดความสามารถของ AI ให้มากขึ้นเรื่อย ๆ

ทำความรู้จักกับ ChatGPT

ChatGPT มีแผนการใช้งานหลัก ๆ ที่แตกต่างกันดังนี้

- แผนฟรี (Free Plan)
- แผน Plus
- แผน Pro

ทำความรู้จักกับ ChatGPT

แผนฟรี (Free Plan)

การเข้าถึง : ผู้ใช้สามารถใช้งาน ChatGPT ได้โดยไม่มีค่าใช้จ่าย

ข้อจำกัด : มีข้อจำกัดในการเข้าถึงในช่วงเวลาที่มีผู้ใช้งานจำนวนมาก จำกัดจำนวนการใช้งาน และความเร็วในการตอบสนองอาจช้ากว่าแผนอื่น ๆ

ทำความรู้จักกับ ChatGPT

แผน Plus

ค่าใช้จ่าย : 20 ดอลลาร์สหรัฐต่อเดือน

คุณสมบัติพิเศษ :

การเข้าถึง GPT-4o และ GPT-4o Mini และตัวใหม่ ๆ

การตอบสนองที่รวดเร็วยิ่งขึ้น

การเข้าถึงฟีเจอร์ใหม่ ๆ ก่อนผู้ใช้ทั่วไป

ทำความรู้จักกับ ChatGPT

แผน Pro

ค่าใช้จ่าย : 200 ดอลลาร์สหรัฐต่อเดือน

คุณสมบัติพิเศษ :

การเข้าถึง GPT-4o และตัวอื่น ๆ แบบไม่จำกัด

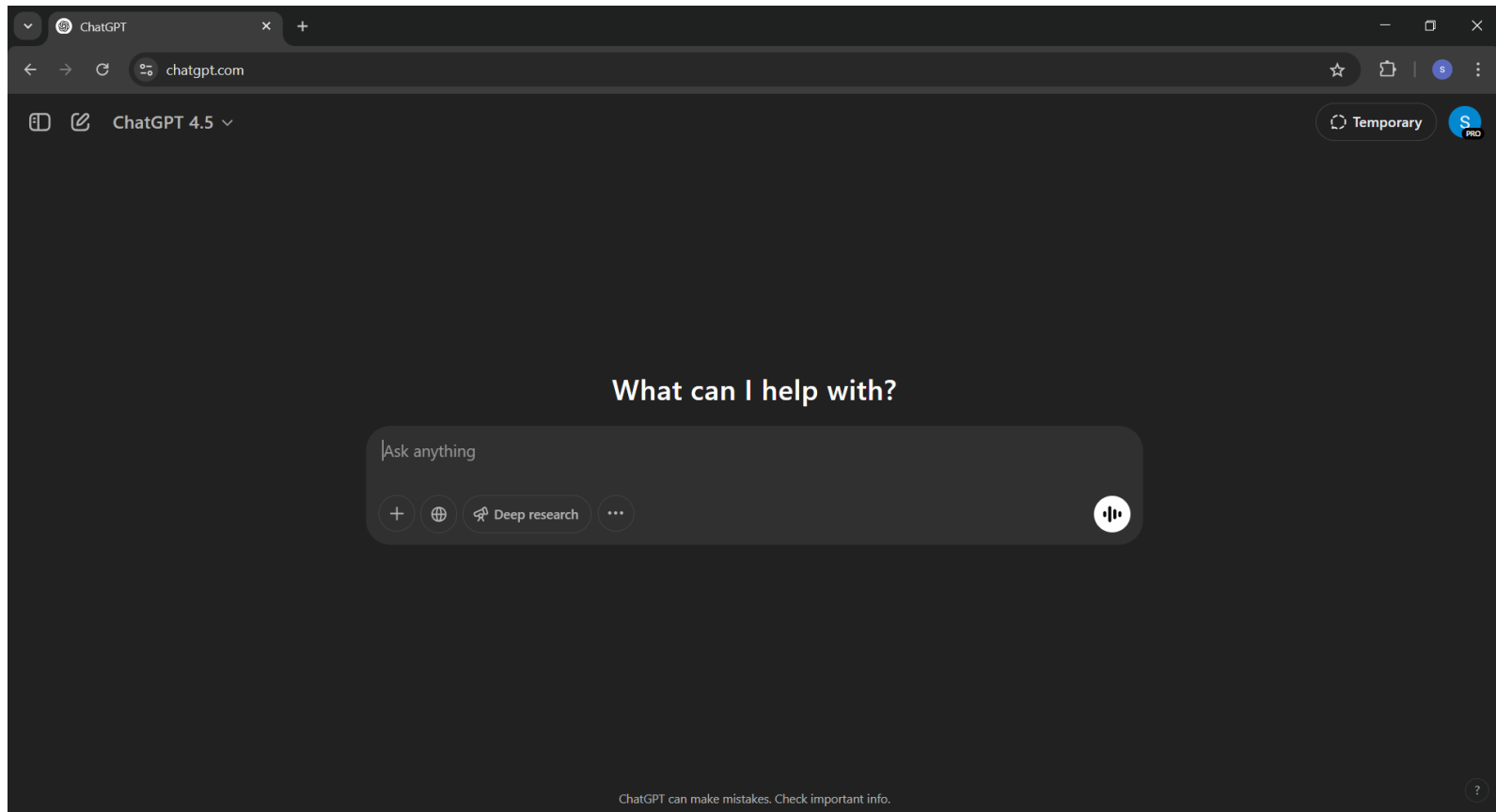
การใช้งาน Advanced Voice Mode

การเข้าถึงฟีเจอร์ขั้นสูง เช่น Deep Research Mode

การเข้าถึงฟีเจอร์ใหม่ ๆ ก่อนผู้ใช้ทั่วไป

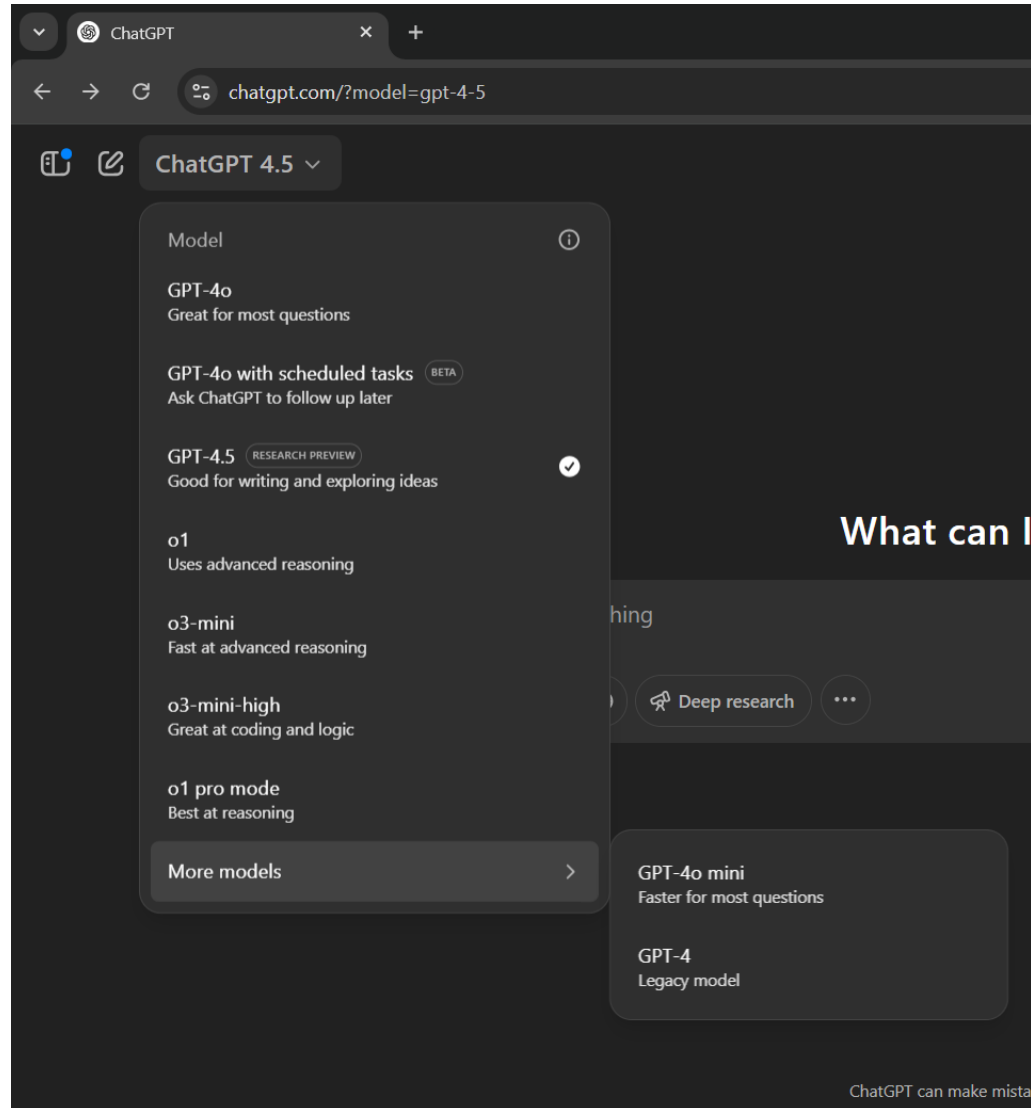
ทำความรู้จักกับ ChatGPT

เว็บไซต์ : <https://chatgpt.com>



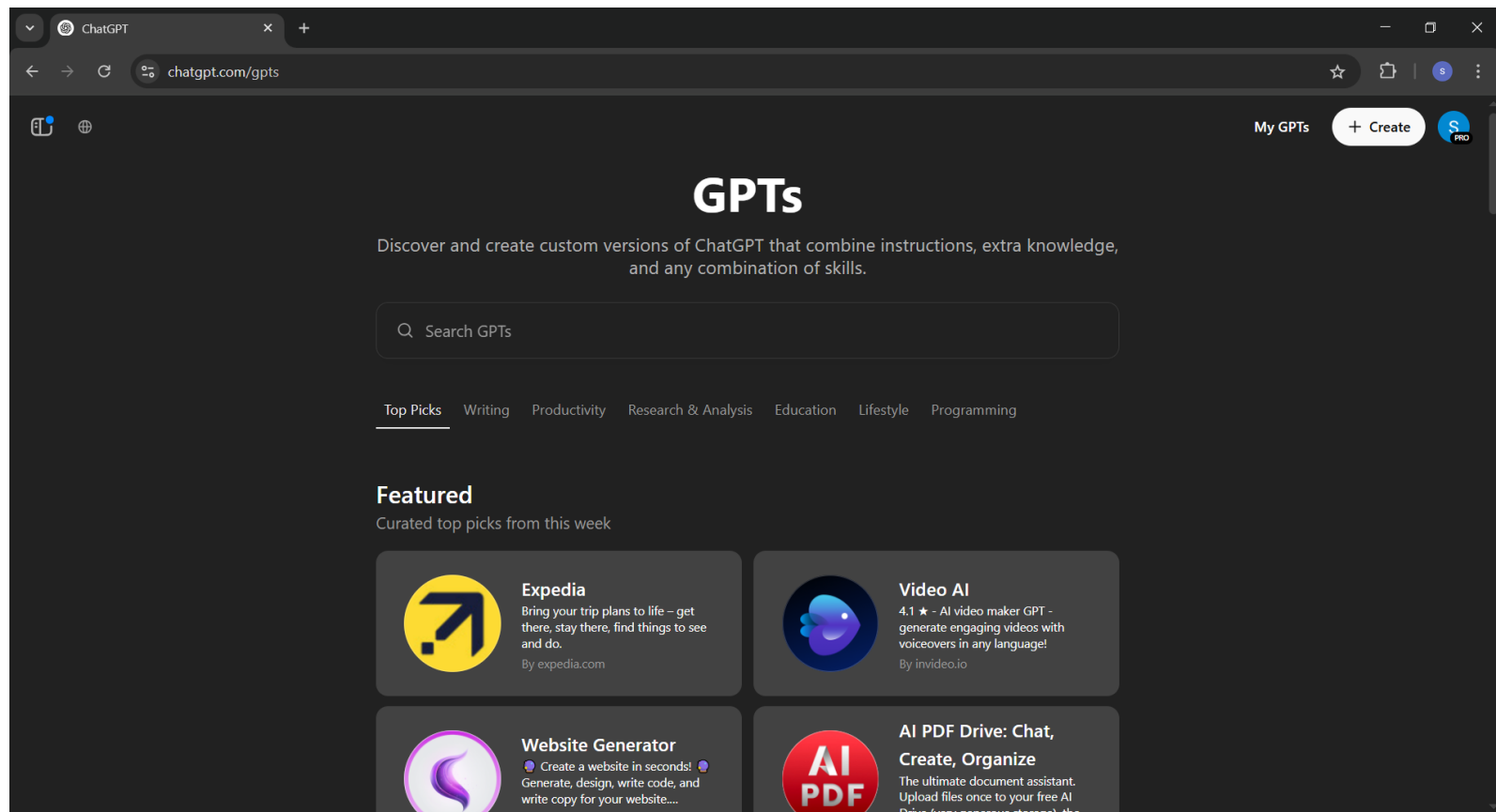
ทำความรู้จักกับ ChatGPT

โมเดลที่มีให้เลือกใช้งาน



ทำความรู้จักกับ ChatGPT

GPT เฉพาะงาน



ทำความรู้จักกับ ChatGPT

Writing

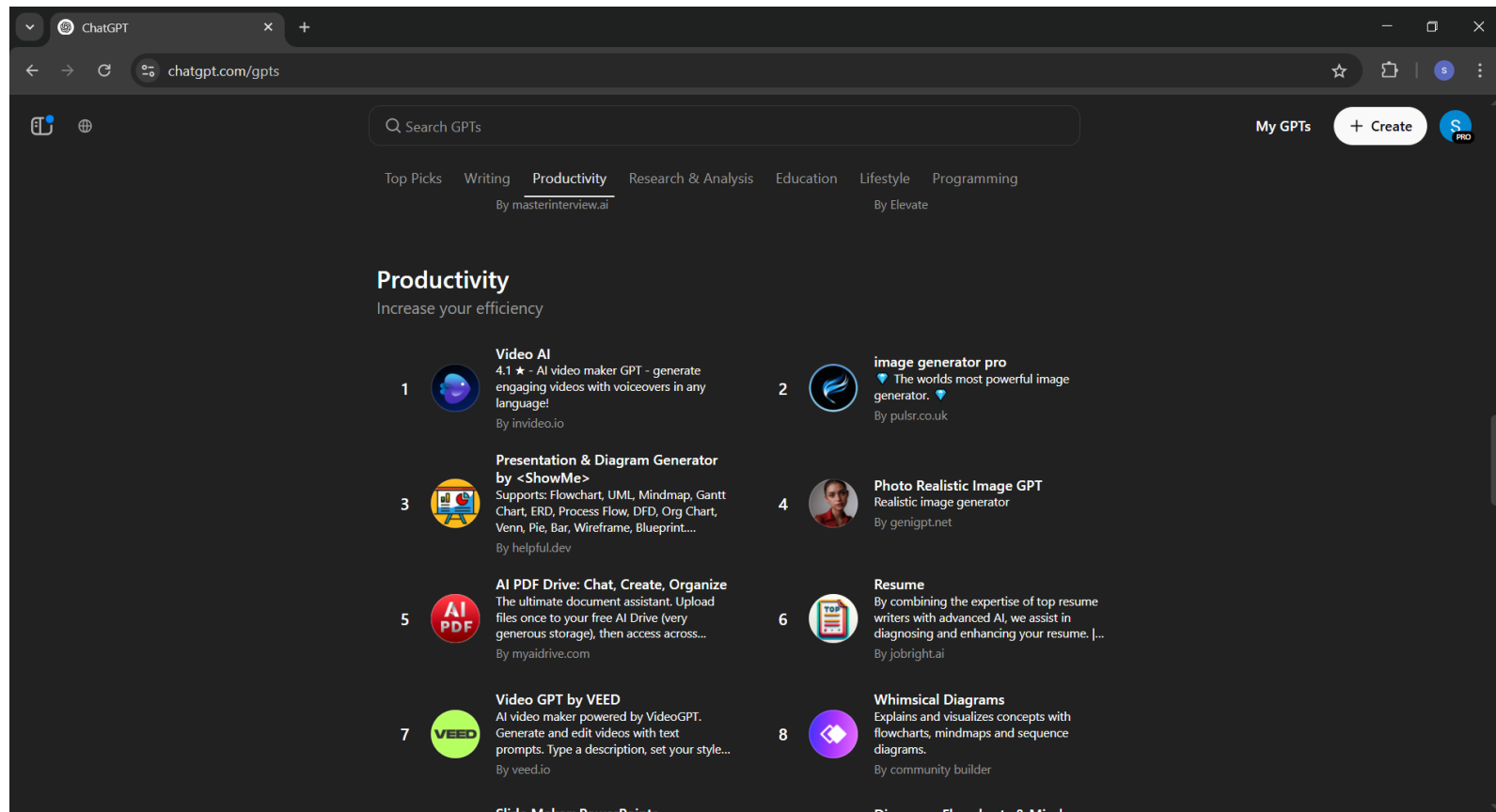
The screenshot shows the ChatGPT website interface. At the top, there's a search bar for GPTs and a 'Create' button. Below that, a navigation menu includes 'Writing', 'Productivity', 'Research & Analysis', 'Education', 'Lifestyle', and 'Programming'. The 'Writing' section is highlighted, with the subtitle 'Enhance your writing with tools for creation, editing, and style refinement'. A grid of eight AI tools is displayed, each with a number, an icon, a title, a brief description, and the creator's name.

Rank	Tool Name	Description	Creator
1	Write For Me	Write tailored, engaging content with a focus on quality, relevance and precise word count.	puzzle.today
2	AI Humanizer	#1 AI humanizer in the world 🏆 Get human-like content in seconds. This GPT humanizes AI-generated text with FREE...	mmchdigital.solutions
3	Humanize AI	Top 1 AI humanizer to help you get human-like content. Humanize your AI-generated content with Free credits available.	gptinf.com
4	Copywriter GPT - Marketing, Branding, Ads	Your innovative partner for viral ad copywriting! Dive into viral marketing strategies fine-tuned to your needs! Now...	adrianlab.com
5	AI Humanizer Pro	Best AI humanizer to help you get 100% human score. Humanize your AI-generated content maintaining content meaning an...	bypassgpt.ai
6	Writing Pro	The world's most powerful writing tool. \$PULSR	pulsr.co.uk
7	CV Writer - the CV Expert	#1 CV Writing AI - An expert in crafting personalised, professional and humanized CVs optimised for ATS (Applicant Tracking...	Curtis Fogelberg
8	Generator Text to Video Maker, Write Script	An innovative Video Maker Bot! Create and edit dynamic videos with voiceovers using our AI-powered tool. Currently,	Lee

Fully SEO Optimized Article

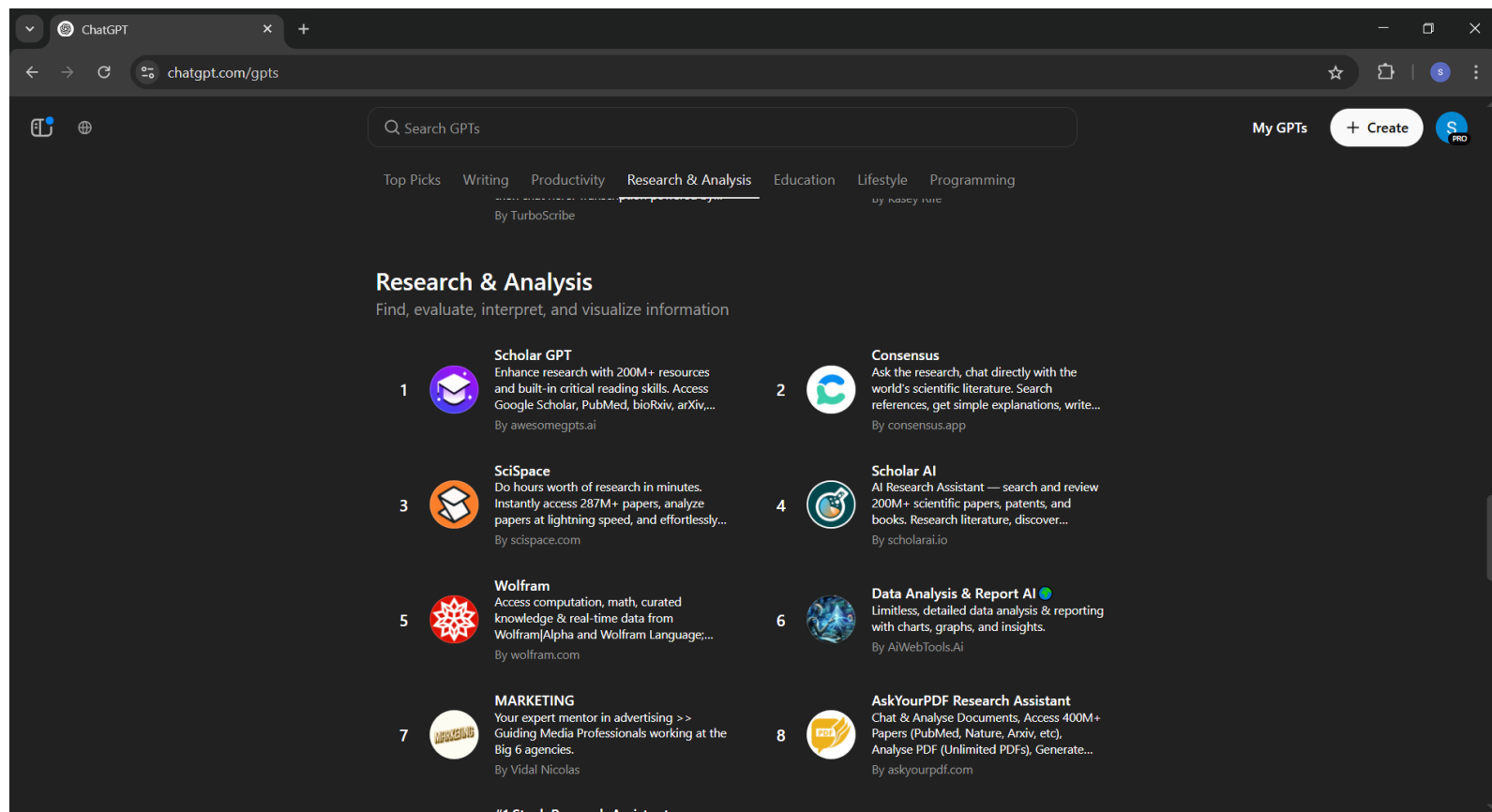
ทำความรู้จักกับ ChatGPT

Productivity



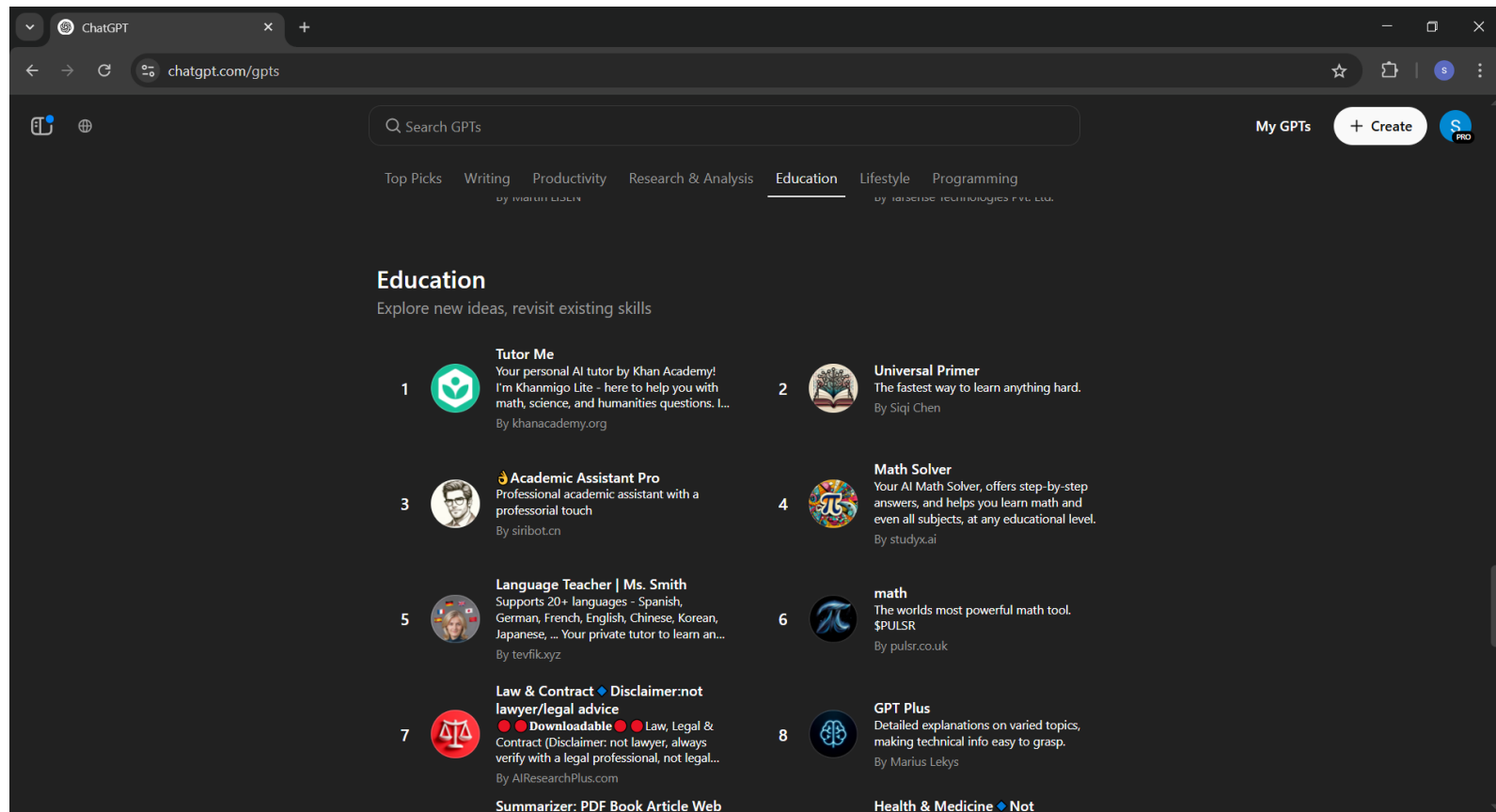
ทำความรู้จักกับ ChatGPT

Research & Analysis



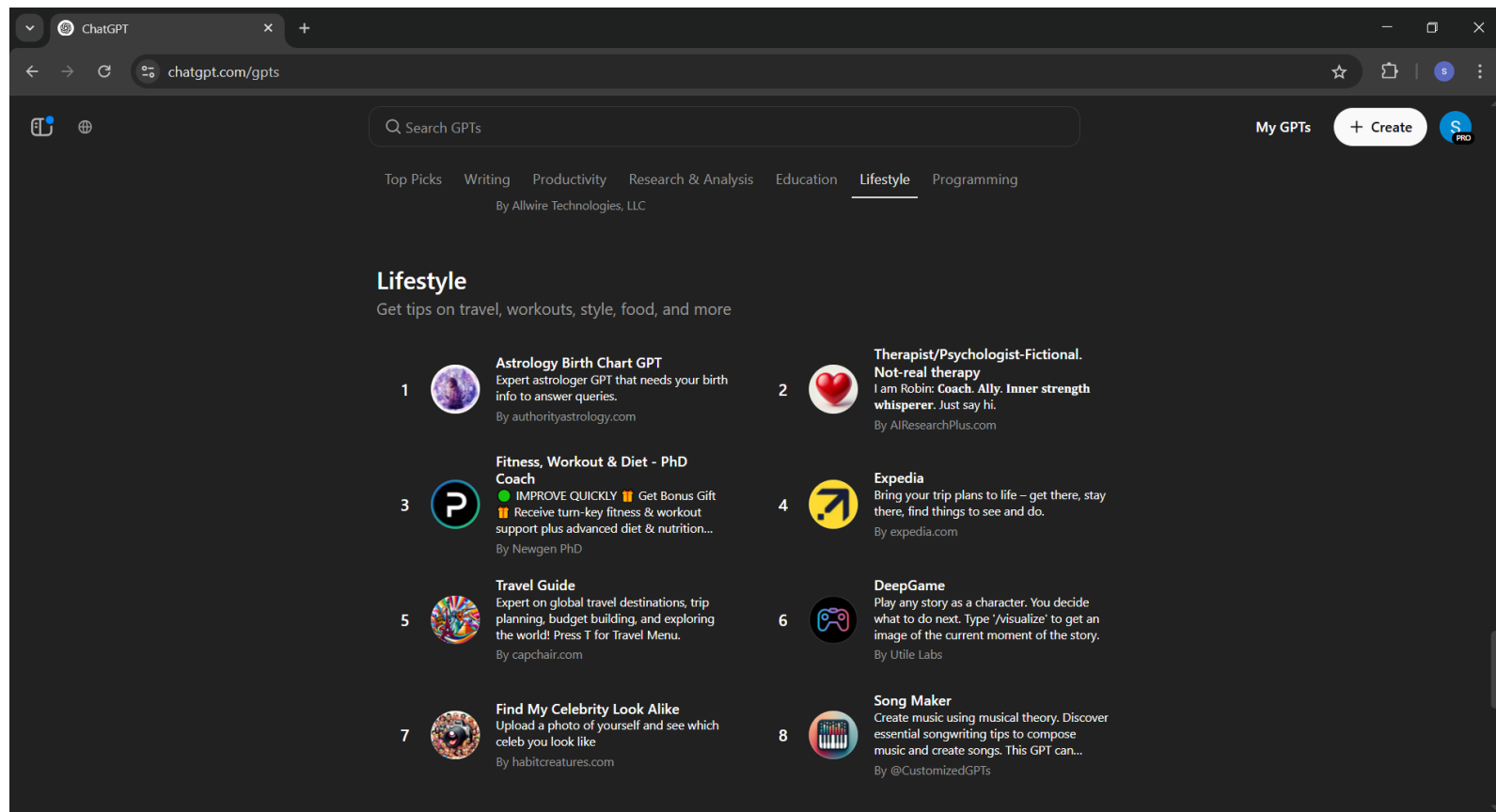
ทำความรู้จักกับ ChatGPT

Education



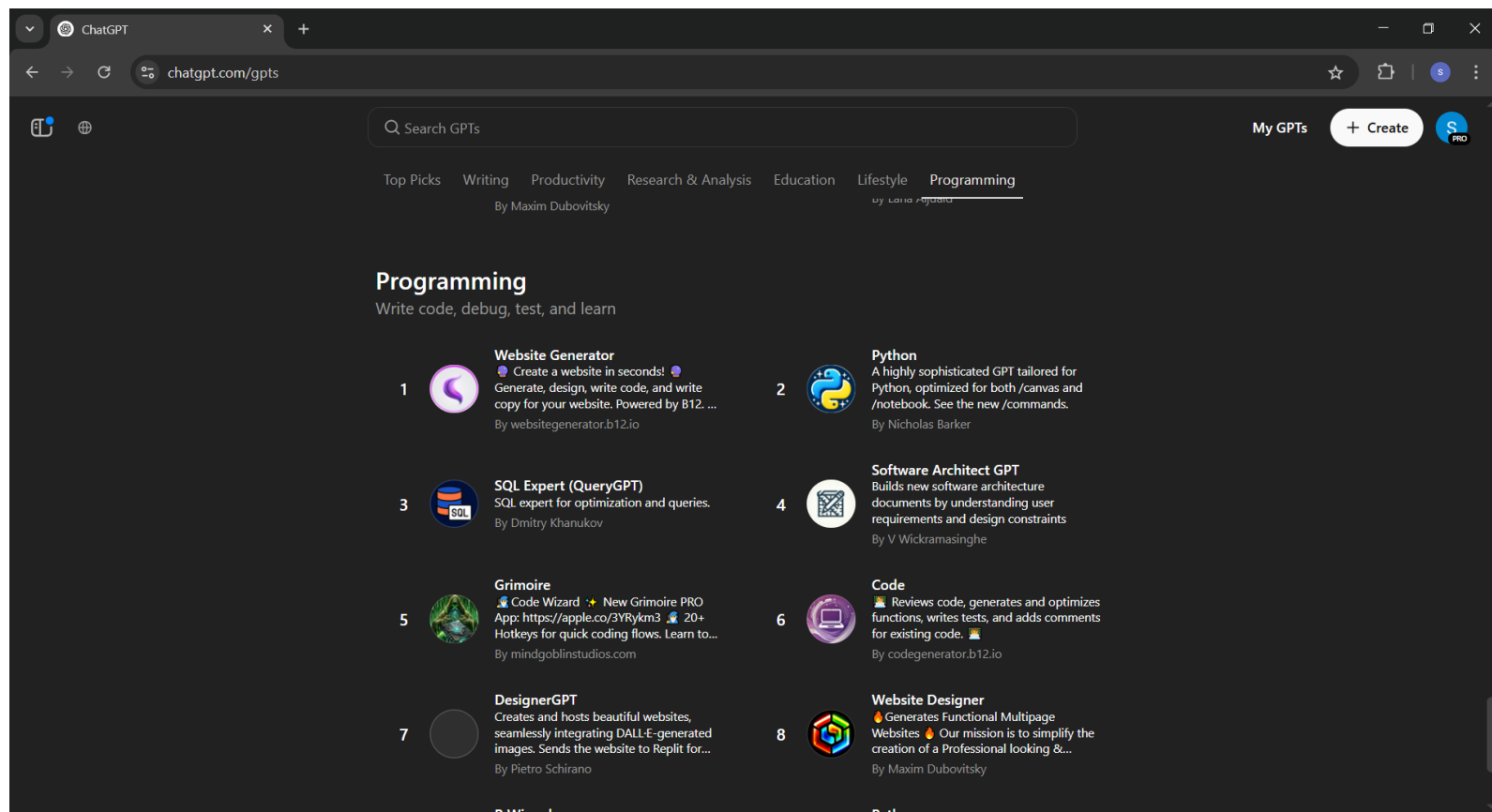
ทำความรู้จักกับ ChatGPT

Lifestyle



ทำความรู้จักกับ ChatGPT

Programming



การใช้ ChatGPT ในการทำงาน

Workshop

- แปลภาษา
- สรุปข้อมูลจากเอกสาร
- ร่างจดหมาย อีเมล บันทึกข้อความ
- ร่างคำกล่าวเปิด – ปิดในงานพิธีต่าง ๆ
- เขียนโครงการ กำหนดเป้าหมายและตัวชี้วัดความสำเร็จของโครงการ
- เขียนข้อความประชาสัมพันธ์
- สร้างแบบสอบถาม
- สรุปแบบประเมินความพึงพอใจ
- วิเคราะห์ข้อมูลแบบตาราง

ขอบคุณครับ