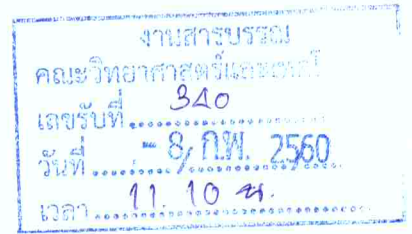




บันทึกข้อความ



ส่วนราชการ สำนักคอมพิวเตอร์ โทร.3712

ที่ สคต. 48 /60

วันที่ 8 กุมภาพันธ์ 2560

เรื่อง ขอประชาสัมพันธ์วิธีการเชื่อมต่อระบบอินเทอร์เน็ตของมหาวิทยาลัยราชภัฏนครปฐม

เรียน คณบดี/ผู้อำนวยการ

ข้อเท็จจริงและระเบียบที่เกี่ยวข้อง

สำนักคอมพิวเตอร์ ได้ดำเนินการปรับเปลี่ยนหน้าตาในการเชื่อมต่อระบบเครือข่ายของมหาวิทยาลัยราชภัฏนครปฐมรูปแบบใหม่ โดยมีวิธีการเข้าใช้งาน 3 ขั้นตอน ที่สะดวกและรวดเร็วในการเชื่อมต่อระบบเครือข่ายในรูปแบบของอินเทอร์เน็ตแบบใช้สาย (LAN) และอินเทอร์เน็ตแบบไร้สาย (WIFI) เอกสารแสดงขั้นตอนวิธีการเชื่อมต่ออินเทอร์เน็ตตามเอกสารแนบ กรณีพบปัญหาหรือต้องการเสนอแนะ กรุณาติดต่อ คุณธนบดี ศรีวาริรัตน์ โทร. 3723

ข้อพิจารณา

เพื่อให้การดำเนินงานเป็นไปด้วยความเรียบร้อย ขอความอนุเคราะห์ประชาสัมพันธ์ขั้นตอนวิธีการเชื่อมต่ออินเทอร์เน็ตของมหาวิทยาลัยราชภัฏนครปฐม ให้บุคลากร และนักศึกษาในสังกัดของท่านทราบ

จึงเรียนมาเพื่อโปรดพิจารณา

(ผู้ช่วยศาสตราจารย์ ดร.นิฐิตา เชิดชู)

ผู้อำนวยการสำนักคอมพิวเตอร์

ไฉฉน คณบดี

เพื่อโปรดพิจารณา

ขอขอบคุณคุณ อ.ทศวรรษพันธ์

Cmm
8 ก.พ. 60

คณบดี


12 กพ 60

วิธีการเชื่อมต่อ อินเทอร์เน็ตแบบไร้สาย




STEP 1

เลือกเชื่อมต่ออินเทอร์เน็ต
เข้ากับ NPRU-WIFI




STEP 2

เข้าสู่หน้า Login ที่เว็บไซต์
www.npru.ac.th
คลิกกับทราบข่าวสาร
ประชาสัมพันธ์



STEP 3

ลงชื่อเข้าใช้งานด้วย
User (SSO) ของท่าน



รองรับเว็บเบราว์เซอร์

Mozilla Firefox

google chrome

internet explorer

(รองรับ internet explorer

เวอร์ชัน 10 ขึ้นไปเท่านั้น)

นอกนั้นระบบยังไม่รองรับ

การใช้งาน

หากพบปัญหาติดต่อ

034-109300 ต่อ 3723

cic@npru.ac.th



บริการเชื่อมต่อ อินเทอร์เน็ต LAN

หากพบปัญหาติดต่อ
034-109300 ต่อ 3723
cic@npru.ac.th

เข้าสู่หน้า Login ผ่านหน้าเว็บไซต์
www.npru.ac.th



1

เลือกเมนู “Internet Login”
ด้านล่าง



2

ลงชื่อเข้าใช้งานด้วย
User (SSO) ของท่าน



3